

2007). La part des enfants âgés de 6 à 12 mois, soit 14 %, et de 1 à 2 ans, soit 18 %, est identique à 2007. Par contre, la part des enfants âgés de 2 à 4 ans progresse de 3 % : de 14 à 15 % pour les 2 – 3 ans, de 11 à 13 % pour les 3 – 4 ans. En 2008, tout comme

en 2007, les enfants de 4 à 5 ans représentent 10 %. Comme en 2007, 23 % des enfants adoptés en 2008 ont plus de 5 ans, la part de ceux âgés de plus de 7 ans étant toutefois en légère augmentation, de 10 à 11 %.

3 | Les organismes autorisés pour l'adoption (OAA)

Au nombre de 41, les organismes privés français ont pu prendre en charge, en 2008, 42,9% des adoptions par des familles françaises, soit une part supérieure à celle de 2007 (41,8 %).

Avec un total de 1404 adoptions, les 5 premiers OAA (*Médecins du Monde, les Amis des Enfants du Monde, Children of the Sun, les Enfants avant tout et les Enfants de Reine de Miséricorde*) représentent 43,2 % de l'ensemble des adoptions par OAA.

Un montant total de 125 740 € de subventions a été versé en 2008, par le ministère des Affaires étrangères et européennes, à 28 organismes autorisés et habilités pour l'adoption pour soutenir leur activité, en cofinçant des projets dans le cadre de leurs missions.

Rappelons que les OAA, dont l'activité est reconnue par les départements, doivent être habilités par le ministère des Affaires étrangères et européennes pour exercer dans les pays étrangers et être agréés par ces pays pour pouvoir y conduire des adoptions.

4 | L'Agence Française de l'Adoption (AFA)

Le rapport Colombani, la Cour des comptes et le Sénat ont souligné la nécessité d'encadrer davantage l'action de l'AFA. L'élaboration d'une convention d'objectifs et de gestion (COG), pilotée par le ministère de la Famille et le ministère des Affaires étrangères et européennes, doit permettre de renforcer le cadre juridique de ce Groupement d'Intérêt Public (GIP) auquel concourent les départements aux côtés de l'État.

La COG comporte trois objectifs :

- 1 Définir une stratégie de l'action de l'agence française de l'adoption dans les pays d'origine et améliorer le suivi des procédures d'adoption. La convention précise, notamment, la nécessaire articulation entre le MAEE et l'AFA pour s'assurer d'une parfaite cohérence entre la stratégie arrêtée par l'autorité centrale et celle de l'opérateur public.

- 2 Optimiser l'information et la communication sur l'adoption internationale. Cet objectif vise à assurer la complémentarité et la cohérence entre les informations délivrées par l'État et celles délivrées par l'AFA, et à renforcer la connaissance qu'ont les adoptants de l'avancement de leur dossier.

- 3 Renforcer l'accompagnement des adoptants en France et à l'étranger dans la réalisation de leur projet d'adoption. A cet égard, l'expérimentation de l'intermédiation financière dans deux pays dès le deuxième semestre 2009 devrait répondre aux souhaits des adoptants.

Le processus d'élaboration de la convention est en cours depuis la fin 2008. Il associe le MAEE, le Secrétariat d'État à la Famille et l'AFA. Il doit aboutir à une présentation de la convention au conseil d'administration et à une signature au premier semestre 2009.

5 | Activités du Secrétariat Général de l'Autorité Centrale pour l'Adoption Internationale

Dans le cadre des missions qui lui étaient dévolues, notamment de coopération avec les autorités centrales des pays d'origine, le SGAI a accueilli, en mai 2008, une délégation népalaise ; en septembre 2008, un représentant de l'Autorité centrale éthiopienne ; en octobre 2008, le directeur de l'adoption internationale du Vietnam, puis, en décembre 2008, le Président de l'Autorité centrale indienne, la CARA et la Directrice de la Protection de la Famille et de l'Enfance, responsable de l'Autorité centrale



© istock - Ministère en charge de la Famille

Annexes

- 1 > Liste électorale consulaire : nombre d'inscrits par circonscriptions électorales AFE au 10 mars 2009
- 2 > Statistiques AFE
- 3 > Demandeurs d'emploi

1 > Liste électorale consulaire : nombre d'inscrits par circonscriptions électorales AFE au 10 mars 2009

CIRCONSCRIPTION ÉLECTORALE AFE	LISTE ÉLECTORALE CONSULAIRE	TOTAL ÉLECTEURS	PR1	PR2	PR3	AFE	RADIATIONS	INSCRIPTIONS
AFRIQUE		148 709	90 612	48 024	10 073	148 709	13 739	24 861
ALGER <i>(ALGÉRIE)</i>	ALGER	16 671	11 719	2 859	2 093	16 671	1 131	1 902
	ANNABA	6 601	5 293	1 029	279	6 601	350	784
	ORAN	3 789	2 830	632	327	3 789	836	795
Total		27 061	19 842	4 520	2 699	27 061	2 317	3 481
RABAT <i>(MAROC)</i>	RABAT	5 114	3 044	1 960	110	5 114	341	757
	AGADIR	2 037	971	828	238	2 037	124	330
	FES	1 570	977	500	93	1 570	106	218
	MARRAKECH	3 571	1 749	1 612	210	3 571	365	600
	CASABLANCA	11 579	7 414	3 647	518	11 579	623	1 484
	TANGER	1 184	676	445	63	1 184	106	198
Total		25 055	14 831	8 992	1 232	25 055	1 665	3 587
TUNIS <i>(LYBIE, TUNISIE)</i>	TUNIS	12 288	8 516	3 425	347	12 288	458	2 242
	TRIPOLI	392	128	210	54	392	89	145
Total		12 680	8 644	3 635	401	12 680	547	2 387
JOHANNESBURG <i>(AFRIQUE DU SUD, BOTSWANA, LESOTHO, MALAWI, MOZAMBIQUE, NAMIBIE, SWAZILAND, ZAMBIE, ZIMBABWE)</i>	JOHANNESBURG	2 995	1 950	921	124	2 995	195	393
	LE CAP	1 579	998	356	225	1 579	102	266
	HARARE	128	65	47	16	128	39	28
	GABORONE	68	30	34	4	68	16	23
	LUSAKA	135	48	75	12	135	39	48
	WINDHOEK	169	64	89	16	169	22	42
	MAPUTO	240	99	125	16	240	72	68
Total		5 314	3 254	1 647	413	5 314	485	868
TANANARIVE <i>(COMORES, MADAGASCAR, MAURICE, SEYCHELLES)</i>	TANANARIVE	9 127	6 221	2 633	273	9 127	906	1 174
	DIEGO SUAREZ	1 525	1 046	390	89	1 525	110	344
	MAJUNGA	1 208	856	300	52	1 208	107	149
	TAMATAVE	1 291	922	355	14	1 291	128	161
	PORT LOUIS	5 462	3 603	1 762	97	5 462	212	911
	MORONI	842	562	274	6	842	51	108
	VICTORIA	313	146	142	25	313	33	72
Total		19 768	13 356	5 856	556	19 768	1 547	2 919
LE CAIRE <i>(ÉGYPTE, SOUDAN)</i>	LE CAIRE	3 093	1 626	1 146	321	3 093	247	669
	ALEXANDRIE	435	249	141	45	435	20	85
	KHARTOUM	205	75	100	30	205	74	55
Total		3 733	1 950	1 387	396	3 733	341	809

CIRCONSCRIPTION ÉLECTORALE AFE	LISTE ÉLECTORALE CONSULAIRE	TOTAL ÉLECTEURS	PR1	PR2	PR3	AFE	RADIATIONS	INSCRIPTIONS
DJIBOUTI <i>(DJIBOUTI, ERYTHRÉE, ETHIOPIE, SOMALIE)</i>	DJIBOUTI	2 560	1 038	1 493	29	2 560	998	982
	ADDIS ABEBA	428	170	228	30	428	70	111
Total		2 988	1 208	1 721	59	2 988	1 068	1 093
NAIROBI <i>(BURUNDI, KENYA, OUGANDA, RWANDA, TANZANIE)</i>	NAIROBI	553	222	314	17	553	136	139
	DAR ES SALAM	320	115	132	73	320	49	92
	KAMPALA	160	52	82	26	160	44	55
	BUJUMBURA	193	72	112	9	193	94	47
	KIGALI	75	30	26	19	75	12	7
Total		1 301	491	666	144	1 301	335	340
YAOUNDE <i>(CAMEROUN, TCHAD RÉPUBLIQUE CENTRAFRICAINE)</i>	YAOUNDE	1 306	577	661	68	1 306	147	356
	DOUALA	1 944	922	917	105	1 944	268	386
	BANGUI	695	296	327	72	695	99	125
	GAROUA	185	55	93	37	185	49	31
	NDJAMENA	822	271	471	80	822	149	228
Total		4 952	2 121	2 469	362	4 952	712	1 126
DAKAR <i>(CAP VERT, GAMBIE, GUINÉE, GUINÉE-BISSAU, SÉNÉGAL, SIERRA LEONE)</i>	DAKAR	10 814	6 423	3 518	873	10 814	1 005	1 734
	SAINT-LOUIS	798	594	185	19	798	55	121
	BISSAU	93	30	41	22	93	22	23
	CONAKRY	1 469	878	537	54	1 469	106	255
	PRAIA	225	114	95	16	225	31	36
Total		13 399	8 039	4 376	984	13 399	1 219	2 169
NOUAKCHOTT <i>(MAURITANIE)</i>	NOUAKCHOTT	1 607	856	625	126	1 607	175	253
Total		1 607	856	625	126	1 607	175	253
BAMAKO <i>(BURKINA, MALI, NIGER)</i>	BAMAKO	3 291	1 888	1 033	370	3 291	316	373
	NIAMEY	871	432	386	53	871	248	153
	OUAGADOUGOU	2 135	936	950	249	2 135	287	392
Total		6 297	3 256	2 369	672	6 297	851	918
ABIDJAN <i>(CÔTE D'IVOIRE, LIBÉRIA)</i>	ABIDJAN	7 122	4 698	2 078	346	7 122	236	1 427
Total		7 122	4 698	2 078	346	7 122	236	1 427
LOME <i>(BENIN, GHANA, NIGERIA, TOGO)</i>	LOME	1 715	990	652	73	1 715	222	273
	ABUJA	175	69	90	16	175	51	30
	ACCRA	514	211	251	52	514	114	142
	COTONOU	2 082	1 231	652	199	2 082	203	389
	LAGOS	770	271	402	97	770	135	155
Total		5 256	2 772	2 047	437	5 256	725	989
LIBREVILLE <i>(GABON, GUINEE EQUATORIALE, SÃO TOMÉ ET PRÍNCIPE)</i>	LIBREVILLE	5 168	2 640	2 235	293	5 168	596	746
	PORT-GENTIL	1 539	532	770	237	1 539	142	267
	MALABO	307	107	160	40	307	98	101
Total		7 014	3 279	3 165	570	7 014	836	1 114
BRAZZAVILLE <i>(CONGO, REPUBLIQUE DÉMOCRATIQUE DU CONGO, ANGOLA)</i>	BRAZZAVILLE	803	399	358	46	803	107	156
	KINSHASA	1 569	596	669	304	1 569	202	412
	POINTE-NOIRE	1 721	727	937	57	1 721	178	438
	LUANDA	1 069	293	507	269	1 069	193	375
Total		5 162	2 015	2 471	676	5 162	680	1 381

CIRCONSCRIPTION ÉLECTORALE AFE	LISTE ÉLECTORALE CONSULAIRE	TOTAL ÉLECTEURS	PR1	PR2	PR3	AFE	RADIATIONS	INSCRIPTIONS
AMÉRIQUE		190 674	122 610	57 074	10 990	190 674	7 511	26 874
TORONTO <i>(CANADA - Première circonscription)</i>	TORONTO	6 232	3 986	1 729	517	6 232	191	869
	VANCOUVER	4 408	2 824	1 190	394	4 408	150	440
Total		10 640	6 810	2 919	911	10 640	341	1 309
MONTREAL <i>(CANADA - Seconde circonscription)</i>	MONTREAL	31 309	19 111	11 067	1 131	31 309	678	5 517
	QUEBEC	5 675	3 121	2 278	276	5 675	240	1 009
	MONCTON et HALIFAX	732	460	180	92	732	47	90
Total		37 716	22 692	13 525	1 499	37 716	965	6 616
WASHINGTON <i>(ÉTATS-UNIS - Première circonscription)</i>	WASHINGTON	8 285	4 657	3 165	463	8 285	433	1 121
	ATLANTA	2 946	1 610	1 222	114	2 946	134	405
	BOSTON	4 717	2 732	1 540	445	4 717	278	536
	MIAMI	7 770	5 114	2 036	620	7 770	208	884
	NEW-YORK	19 382	11 339	7 057	986	19 382	780	2 622
Total		43 100	25 452	15 020	2 628	43 100	1 833	5 568
CHICAGO <i>(ÉTATS-UNIS - Deuxième circonscription)</i>	CHICAGO	4 890	2 606	1 685	599	4 890	295	790
Total		4 890	2 606	1 685	599	4 890	295	790
HOUSTON <i>(ÉTATS-UNIS - Troisième circonscription)</i>	HOUSTON	5 250	3 009	1 391	850	5 250	212	801
	LN ORLEANS	548	313	179	56	548	20	79
Total		5 798	3 322	1 570	906	5 798	232	880
SAN FRANCISCO <i>(ÉTATS-UNIS - Quatrième circonscription)</i>	SAN-FRANCISCO	11 924	6 839	4 429	656	11 924	390	2 006
	LOS-ANGELES	12 010	7 703	3 531	776	12 010	342	1 488
Total		23 934	14 542	7 960	1 432	23 934	732	3 494
BRASILIA <i>(BRÉSIL, GUYANA, SURINAM)</i>	BRASILIA	973	596	307	70	973	89	199
	RECIFE	1 208	754	352	102	1 208	41	292
	RIO DEJANEIRO	5 108	3 692	1 263	153	5 108	175	545
	SAO-PAULO	4 924	3 448	1 289	187	4 924	235	538
	PARAMARIBO	134	91	31	12	134	22	27
Total		12 347	8 581	3 242	524	12 347	562	1 601
BUENOS AIRES <i>(ARGENTINE, CHILI, PARAGUAY, URUGUAY)</i>	BUENOS-AIRES	11 154	9 353	1 540	261	11 154	643	1 297
	ASSOMPTION	860	666	192	2	860	61	83
	MONTEVIDEO	1 914	1 589	287	38	1 914	84	466
	SANTIAGO	7 734	6 104	1 376	254	7 734	175	876
Total		21 662	17 712	3 395	555	21 662	963	2 722
CARACAS <i>(BOLIVIE, COLOMBIE, ÉQUATEUR, PÉROU, VENEZUELA)</i>	CARACAS	4 246	3 344	704	198	4 246	171	381
	BOGOTA	2 494	1 770	614	110	2 494	145	503
	QUITO	1 181	754	318	109	1 181	65	149
	LIMA	2 220	1 490	582	148	2 220	102	229
	LA PAZ	712	408	232	72	712	79	142
Total		10 853	7 766	2 450	637	10 853	562	1 404
MEXICO <i>(BELIZE, COSTA RICA, GUATEMALA, HONDURAS, MEXIQUE, NICARAGUA, PANAMA, SALVADOR)</i>	MEXICO	12 562	8 796	2 818	948	12 562	430	1 520
	MANAGUA	382	241	133	8	382	33	51
	SAN JOSE	1 171	717	435	19	1 171	70	127
	TEGUCIGALPA	231	120	101	10	231	41	25
	GUATEMALA	491	341	118	32	491	43	62
	PANAMA	568	351	181	36	568	21	95
	SAN SALVADOR	403	276	109	18	403	42	50
Total		15 808	10 842	3 895	1 071	15 808	680	1 930

CIRCONSCRIPTION ÉLECTORALE AFE	LISTE ÉLECTORALE CONSULAIRE	TOTAL ÉLECTEURS	PR1	PR2	PR3	AFE	RADIATIONS	INSCRIPTIONS
PORT-AU-PRINCE <i>(ANTIGUA-ET-BARBUDA, BAHAMAS, BARBADE, CUBA, REPUBLIQUE DOMINICAINE, DOMINIQUE, GRENADÉ, HAÏTI, JAMAÏQUE, SAINT-CRISTOPHE ET NIEVES, SAINTE-LUCIE, ST VINCENT ET LES GRENADINES, TRINITÉ ET TOBAGO)</i>	PORT-AU-PRINCE	930	509	358	63	930	79	118
	CASTRIES	452	317	79	56	452	26	65
	KINGSTON	110	60	43	7	110	30	30
	LA HAVANE	289	159	118	12	289	59	50
	PORT D ESPAGNE	438	282	99	57	438	34	44
	SAINT DOMINGUE	1 707	958	716	33	1 707	118	253
Total		3 926	2 285	1 413	228	3 926	346	560
ASIE ET LEVANT		134 923	86 358	42 192	6 373	134 923	8 385	23 280
TEL AVIV <i>(ISRAËL)</i>	TEL AVIV	29 682	26 161	3 157	364	29 682	301	4 329
	HAIFA	8 670	8 012	633	25	8 670	120	1 740
	JERUSALEM	10 955	8 676	2 075	204	10 955	173	1 577
Total		49 307	42 849	5 865	593	49 307	594	7 646
ABOU DABI <i>(ARABIE SAOUDITE, BAHREIN, ÉMIRATS ARABES UNIS, KOWEIT, OMAN, QATAR, YEMEN)</i>	ABOU DABI	2 025	761	1 076	188	2 025	227	631
	RIYAD	1 301	609	511	181	1 301	185	277
	DJEDDAH	1 126	604	328	194	1 126	170	215
	DOHA	1 428	475	686	267	1 428	190	486
	DUBAI	3 896	1 798	2 018	80	3 896	319	800
	MANAMA	513	266	227	20	513	61	143
	KOWEIT	587	275	283	29	587	110	112
	SANAA	421	179	176	66	421	84	137
	MASCATE	321	107	166	48	321	72	81
Total		11 618	5 074	5 471	1 073	11 618	1 418	2 882
BEYROUTH <i>(IRAK, JORDANIE, LIBAN, SYRIE)</i>	BEYROUTH	12 225	9 761	2 231	233	12 225	402	1 587
	DAMAS	1 230	830	373	27	1 230	99	150
	ALEP	420	316	90	14	420	36	37
	AMMAN	770	442	292	36	770	92	153
	BAGDAD		0	0	0		2	3
Total		14 645	11 349	2 986	310	14 645	631	1 930
PONDICHERY <i>(PONDICHÉRY)</i>	PONDICHERY	4 885	3 840	900	145	4 885	250	428
Total		4 885	3 840	900	145	4 885	250	428
NEW DELHI <i>(AFGHANISTAN, BANGLADESH, INDE(sauf Pondichery), IRAN, MALDIVES (ÎLES), NÉPAL, PAKISTAN, SRI LANKA)</i>	NEW DELHI	811	283	451	77	811	145	228
	BOMBAY	649	247	321	81	649	126	200
	TEHERAN	589	334	228	27	589	120	147
	KABOUL	238	48	105	85	238	68	66
	ISLAMABAD	208	109	90	9	208	37	52
	KARACHI	101	69	25	7	101	5	15
	KATMANDOU	114	47	57	10	114	15	20
	DACCA	118	40	69	9	118	26	35
	COLOMBO	238	123	98	17	238	88	57
Total		3 066	1 300	1 444	322	3 066	630	820
TOKYO <i>(CHINE, CORÉE DU SUD, JAPON, MONGOLIE)</i>	TOKYO	4 193	1 592	2 127	474	4 193	403	676
	OSAKA	899	368	356	175	899	93	119
	OULAN BATOR	78	18	48	12	78	12	29
	PEKIN	2 560	761	1 737	62	2 560	395	645
	CANTON	981	297	646	38	981	153	283
	SHANGHAI	4 494	1 312	3 071	111	4 494	576	1 194

CIRCONSCRIPTION ÉLECTORALE AFE	LISTE ÉLECTORALE CONSULAIRE	TOTAL ÉLECTEURS	PR1	PR2	PR3	AFE	RADIATIONS	INSCRIPTIONS
	CHENGDU	144	42	101	1	144	44	49
	HONG KONG	4 157	1 782	2 220	155	4 157	281	895
	WUHAN	429	78	275	76	429	105	123
	SHENYANG	104	23	66	15	104	1	105
	TAIPEH	714	267	62	385	714	70	110
	SEOUL	850	231	435	184	850	182	218
Total		19 603	6 771	11 144	1 688	19 603	2 315	4 446
BANGKOK	BANGKOK	4 609	1 780	2 516	313	4 609	335	783
(BIRMANIE, BRUNEI, CAMBODGE, INDONÉSIE, LAOS, MALAISIE, PHILIPPINES, SINGAPOUR, THAILANDE, TIMOR ORIENTAL, VIETNAM)	BANDAR SERI BEGAWAN	85	34	43	8	85	20	27
	HANOI	868	264	562	42	868	115	190
	SINGAPOUR	3 500	1 122	2 212	166	3 500	598	827
	MANILLE	848	408	416	24	848	98	131
	HO CHI MINH VILLE	2 223	909	1 000	314	2 223	162	448
	VIENTIANE	988	451	474	63	988	80	152
	PHNOM-PENH	1 867	816	814	237	1 867	124	357
	JAKARTA	1 650	586	698	366	1 650	228	359
	RANGOUN	132	32	73	27	132	30	46
Total		16 770	6 402	8 808	1 560	16 770	1 790	3 320
SYDNEY	SYDNEY	11 537	6 895	4 234	408	11 537	478	1 146
(AUSTRALIE, FIDJI, KIRIBATI, MARSHALL, MICRONESIE, NAURU, NOUVELLE-ZÉLANDE, PAPOUASIE-NOUVELLE-GUINÉE, SALOMON, SAMOA, TUVALU, VANUATU)	KUALA LUMPUR	1 041	379	609	53	1 041	148	281
	PORT MORESBY	31	16	13	2	31	1	5
	PORT-VILA	1 058	818	206	34	1 058	55	134
	SUVA	89	41	46	2	89	27	40
	WELLINGTON	1 273	624	466	183	1 273	48	202
Total		15 029	8 773	5 574	682	15 029	757	1 808
EUROPE		479 768	268 433	145 190	66 145	479 768	17 173	62 014
BERLIN	BERLIN	9 407	5 166	3 361	880	9 407	466	1 588
(ALLEMAGNE - Première circonscription)	FRANCFORT	11 770	6 521	4 164	1 085	11 770	268	1 913
(BERLIN, HAMBOURG, FRANCFORT, DUSSELDORF)	HAMBOURG	2 094	1 098	832	164	2 094	95	367
	DUSSELDORF	9 718	5 538	3 241	939	9 718	224	1 324
Total		32 989	18 323	11 598	3 068	32 989	1 053	5 192
MUNICH	MUNICH	10 518	5 388	3 787	1 343	10 518	305	1 220
(ALLEMAGNE - Deuxième circonscription)	STUTTGART	16 188	9 385	3 780	3 023	16 188	306	1 595
(MUNICH, STUTTGART, SARREBRUCK)	SARREBRUCK	3 004	1 895	785	324	3 004	75	431
Total		29 710	16 668	8 352	4 690	29 710	686	3 246
ANDORRE (ANDORRE)	ANDORRE	3 240	1 530	1 541	169	3 240	172	209
Total		3 240	1 530	1 541	169	3 240	172	209
BRUXELLES (BELGIQUE)	BRUXELLES	46 569	23 926	13 784	8 859	46 569	3 228	9 486
(BRUXELLES)	ANVERS	1 633	1 073	510	50	1 633	150	353
	LIEGE	7 094	4 531	1 876	687	7 094	406	1 739
Total		55 296	29 530	16 170	9 596	55 296	3 784	11 578
LUXEMBOURG (LUXEMBOURG)	LUXEMBOURG	15 385	7 204	6 273	1 908	15 385	380	1 555
Total		15 385	7 204	6 273	1 908	15 385	380	1 555
AMSTERDAM (PAYS-BAS)	AMSTERDAM	12 476	6 893	4 389	1 194	12 476	433	1 174
Total		12 476	6 893	4 389	1 194	12 476	433	1 174

CIRCONSCRIPTION ÉLECTORALE AFE	LISTE ÉLECTORALE CONSULAIRE	TOTAL ÉLECTEURS	PR1	PR2	PR3	AFE	RADIATIONS	INSCRIPTIONS
GENEVE (LIECHTENSTEIN, SUISSE)	GENEVE	76 587	49 133	17 718	9 736	76 587	1 165	8 535
	ZURICH	15 171	9 947	3 562	1 662	15 171	356	1 461
Total		91 758	59 080	21 280	11 398	91 758	1 521	9 996
LONDRES (ROYAUME-UNI)	LONDRES	81 704	42 104	20 791	18 809	81 704	2 412	8 060
	EDIMBOURG	3 094	1 355	901	838	3 094	162	276
Total		84 798	43 459	21 692	19 647	84 798	2 574	8 336
DUBLIN (IRLANDE)	DUBLIN	5 167	1 902	2 573	692	5 167	239	708
Total		5 167	1 902	2 573	692	5 167	239	708
STOCKHOLM (DANEMARK, ESTONIE, FINLANDE, ISLANDE, LETTONIE, LITUANIE, NORVÈGE, SUÈDE)	STOCKHOLM	3 533	1 803	1 229	501	3 533	106	269
	COPENHAGUE	2 538	1 358	1 052	128	2 538	94	482
	OSLO	2 664	1 141	1 034	489	2 664	113	417
	RIGA	123	26	70	27	123	40	40
	TALLINN	91	22	42	27	91	23	20
	VILNIUS	138	46	73	19	138	27	14
	HELSINKI	1 233	612	559	62	1 233	78	117
	REYKJAVIK	177	77	76	24	177	4	29
Total		10 497	5 085	4 135	1 277	10 497	485	1 388
LISBONNE (PORTUGAL)	LISBONNE	5 593	3 534	1 873	186	5 593	162	858
	PORTO	2 703	1 894	720	89	2 703	155	713
Total		8 296	5 428	2 593	275	8 296	317	1 571
MADRID (ESPAGNE)	MADRID	25 077	14 660	8 755	1 662	25 077	484	5 424
	SEVILLE	5 902	3 600	2 057	245	5 902	94	1 534
	BILBAO	3 582	2 091	617	874	3 582	60	539
	BARCELONE	22 651	12 794	8 557	1 300	22 651	611	2 629
Total		57 212	33 145	19 986	4 081	57 212	1 249	10 126
ROME (ITALIE, MALTE, SAINT-MARIN, SAINT-SIEGE)	ROME	11 644	7 019	3 923	702	11 644	580	851
	ST-SIEGE							
	MILAN	12 295	7 585	3 917	793	12 295	471	768
	TURIN	6 681	4 346	1 488	847	6 681	299	342
	NAPLES	2 672	1 660	758	254	2 672	88	179
	LA VALETTE	206	101	90	15	206	19	28
Total		33 498	20 711	10 176	2 611	33 498	1 457	2 168
MONACO	MONACO	6 157	2 642	1 412	2 103	6 157	218	311
Total		6 157	2 642	1 412	2 103	6 157	218	311
ATHENES (CHYPRE, GRÈCE, TURQUIE)	ATHENES	6 244	3 989	1 928	327	6 244	218	568
	SALONIQUE	954	593	283	78	954	37	87
	NICOSIE	852	530	291	31	852	39	101
	ISTANBUL	2 812	1 535	1 128	149	2 812	251	492
	ANKARA	571	281	213	77	571	73	119
Total		11 433	6 928	3 843	662	11 433	618	1 367
Vienne (ALBANIE, AUTRICHE, BOSNIE-HERZÉGOVINE, BULGARIE, CROATIE, HONGRIE, ANCIENNE RÉPUBLIQUE YOUGOSLAVE DE MACÉDOINE, POLOGNE, RÉPUBLIQUE TCHÈQUE, ROUMANIE, SLOVAQUIE, SLOVÉNIE, SERBIE,	Vienne	4 856	2 435	1 761	660	4 856	174	391
	BELGRADE	770	461	208	101	770	64	170
	BUCAREST	1 860	624	1 024	212	1 860	135	277
	BUDAPEST	1 544	623	839	82	1 544	197	197
	BRATISLAVA	639	150	427	62	639	66	97
	VARSOVIE	2 497	1 270	994	233	2 497	220	273
CRACOVIE	1 435	1 136	218	81	1 435	53	106	

CIRCONSCRIPTION ÉLECTORALE AFE	LISTE ÉLECTORALE CONSULAIRE	TOTAL ÉLECTEURS	PR1	PR2	PR3	AFE	RADIATIONS	INSCRIPTIONS
<i>MONTENEGRO)</i>	PRAGUE	1 380	563	761	56	1 380	180	199
	SARAJEVO	147	68	57	22	147	37	25
	SKOPJE	195	85	66	44	195	25	37
	LJUBLJANA	362	209	148	5	362	37	60
	SOFIA	504	213	238	53	504	67	108
	TIRANA	55	20	24	11	55	19	7
	ZAGREB	465	265	184	16	465	39	44
Total		16 709	8 122	6 949	1 638	16 709	1 313	1 991
MOSCOU	MOSCOU	3 287	1 037	1 406	844	3 287	400	617
<i>(ARMÉNIE, AZERBAÏDJAN,</i>	ACHGABAT	135	36	60	39	135	15	48
<i>BIÉLORUSSIE, GÉORGIE,</i>	ALMATY	210	58	100	52	210	33	57
<i>KAZAKHSTAN, KIRGHIZISTAN,</i>	BAKOU	116	32	67	17	116	23	41
<i>MOLDAVIE, OUZBÉKISTAN, RUSSIE,</i>	CHISINAU	42	12	27	3	42	9	6
<i>TADJIKISTAN, TURKMÉNISTAN,</i>	EKATERINBOURG	33	4	8	21	33		33
<i>UKRAINE)</i>	EREVAN	366	269	87	10	366	27	52
	KIEV	488	152	218	118	488	65	132
	MINSK	61	28	27	6	61	14	10
	SAINT-PETERSBOURG	217	89	116	12	217	42	48
	TACHKENT	63	15	43	5	63	22	22
	TBILISSI	129	51	69	9	129	24	32
Total		5 147	1 783	2 228	1 136	5 147	674	1 098
TOTAL LEC 2009		954 074	568 013	292 480	93 581	954 074	46 808	137 029
RAPPEL LEC 2008		863 854	509 140	262 737	91 977	863 854	176 252	98 860
RAPPEL LEC 2007		941 361	535 736	285 861	119 764	941 361	54 533	168 748

TOTAL LEC 2009 par zones et séries	
AFRIQUE	148 709
AMÉRIQUE	190 674
ASIE ET LEVANT	134 923
EUROPE	479 768
série A	339 383
série B	614 691

PR 1 : Electeurs inscrits uniquement à l'étranger pour l'élection du Président de la République et le référendum.

PR 2 : Electeurs inscrits à l'étranger et en France et votant à l'étranger pour l'élection du Président de la République et le référendum.

PR 3 : Electeurs inscrits à l'étranger et en France et votant en France pour l'élection du Président de la République et le référendum.

2 > Statistiques AFE

AMBASSADES ou POSTES CONSULAIRES	Bureaux de vote	VOTE PERSONNEL ET VOTE PAR CORRESPONDANCE				
		Vote à l'urne (a)	Vote par correspondance (b)	Total des votes (c)	Votes nuls (d)	Suffrages exprimés (c - d = e)
AFRIQUE						
Circonscription d'ALGER						
CGF ALGER	ALGER - 1	187	547	734	159	575
	ALGER - 2	208	649	857	182	675
	ALGER - 3	198	598	796	160	636
	RECAPITULATIF ALGER	593	1 794	2 387	501	1 886
ANNABA	ANNABA - 1	228	402	630	45	585
	CONSTANTINE - 1	94	361	455	74	381
	RECAPITULATIF ANNABA	322	763	1 085	119	966
ORAN	ORAN - 1	252	560	812	105	707
TOTAL CIRCONSCRIPTION (S PROP)		1 167	3 117	4 284	725	3 559
Circonscription de RABAT						
RABAT	RABAT - 1	285	455	740	27	713
	RABAT - 2	274	455	729	14	715
	RECAPITULATIF RABAT	559	910	1 469	41	1 428
AGADIR	AGADIR - 1	347	231	578	43	535
FES	FES - 1	140	328	468	14	454
MARRAKECH	MARRAKECH - 1	382	439	821	23	798
CASABLANCA	CASABLANCA - 1	265	491	756	37	719
	CASABLANCA - 2	245	425	670	45	625
	CASABLANCA - 3	273	546	819	65	754
	CASABLANCA - 4	277	502	779	47	732
	RECAPITULATIF CASABLANCA	1 060	1 964	3 024	194	2 830
TANGER	TANGER - 1	156	120	276	13	263
TOTAL CIRCONSCRIPTION (S PROP)		2 644	3 992	6 636	328	6 308
Circonscription de TUNIS						
TUNIS	TUNIS - 1	298	411	709	16	693
	TUNIS - 2	272	380	652	6	646
	TUNIS - 3	250	343	593	4	589
	BIZERTE - 1	79	49	128	2	126
	SFAX - 1	84	150	234	7	227
	SOUSSE - 1	220	175	395	7	388
	RECAPITULATIF TUNIS	1 203	1 508	2 711	42	2 669
TRIPOLI	TRIPOLI - 1	37	8	45	0	45
TOTAL CIRCONSCRIPTION (S PROP)		1 240	1 516	2 756	42	2 714
Circonscription de JOHANNESBURG						
JOHANNESBURG	JOHANNESBOURG - 1	190	413	603	33	570
LE CAP	LE CAP - 1	107	229	336	24	312
HARARE	HARARE - 1	18	20	38	0	38

	VOTE ELECTRONIQUE			TOTAUX PAR AMBASSADE OU POSTE CONSULAIRE			Inscrits au 28 février 09	inscrits supplé- mentaires au 7 juin 09	Total inscrits	Votants	Partici- pation
	Nombre total des votes (f)	Votes nuls (g)	Suffrages exprimés (f - g = h)	Nombre total des votes (e+ h = i)	Votes nuls (d + g = j)	Suffrages exprimés (i - j = k)					
	79	0	79	813	159	654	5 154	7	5 161	813	15,75 %
	75	3	72	932	185	747	5 949	9	5 958	932	15,64 %
	71	2	69	867	162	705	5 568	2	5 570	867	15,57 %
	225	5	220	2 612	506	2 106	16 671	18	16 689	2 612	15,65 %
	48	0	48	678	45	633	3 040	0	3 040	678	22,30 %
	55	0	55	510	74	436	3 561	0	3 561	510	14,32 %
	103	0	103	1 188	119	1 069	6 601	0	6 601	1 188	18,00 %
	65	0	65	877	105	772	3 789	8	3 797	877	23,10 %
	393	5	388	4 677	730	3 947	27 061	26	27 087	4 677	17,27 %
	56	0	56	796	27	769	2 604	0	2 604	796	30,57 %
	48	0	48	777	14	763	2 510	1	2 511	777	30,94 %
	104	0	104	1 573	41	1 532	5 114	1	5 115	1 573	30,75 %
	65	0	65	643	43	600	2 037	0	2 037	643	31,57 %
	23	0	23	491	14	477	1 570	0	1 570	491	31,27 %
	43	0	43	864	23	841	3 571	2	3 573	864	24,18 %
	50	0	50	806	37	769	2 900	0	2 900	806	27,79 %
	75	0	75	745	45	700	2 900	0	2 900	745	25,69 %
	66	0	66	885	65	820	2 889	1	2 890	885	30,62 %
	76	0	76	855	47	808	2 890	3	2 893	855	29,55 %
	267	0	267	3 291	194	3 097	11 579	4	11 583	3 291	28,41 %
	19	0	19	295	13	282	1 184	0	1 184	295	24,92 %
	521	0	521	7 157	328	6 829	25 055	7	25 062	7 157	28,56 %
	91	0	91	800	16	784	3 039	1	3 040	800	26,32 %
	72	0	72	724	6	718	3 089	0	3 089	724	23,44 %
	74	0	74	667	4	663	2 912	0	2 912	667	22,91 %
	3	0	3	131	2	129	507	0	507	131	25,84 %
	13	0	13	247	7	240	984	0	984	247	25,10 %
	24	0	24	419	7	412	1 757	0	1 757	419	23,85 %
	277	0	277	2 988	42	2 946	12 288	1	12 289	2 988	24,31 %
	3	0	3	48	0	48	392	0	392	48	12,24 %
	280	0	280	3 036	42	2 994	12 680	1	12 681	3 036	23,94 %
	66	1	65	669	34	636	2 995	0	2 995	669	22,34 %
	28	0	28	364	24	340	1 579	0	1 579	364	23,05 %
	1	0	1	39	0	39	128	0	128	39	30,47 %

AMBASSADES ou POSTES CONSULAIRES	Bureaux de vote	VOTE PERSONNEL ET VOTE PAR CORRESPONDANCE					
		Vote à l'urne (a)	Vote par correspondance (b)	Total des votes (c)	Votes nuls (d)	Suffrages exprimés (c - d = e)	
GABORONE	GABORONE - 1	18	6	24	1	23	
LUSAKA	LUSAKA - 1	16	16	32	0	32	
WINDHOEK	WINDHOEK - 1	21	16	37	0	37	
MAPUTO	MAPUTO - 1	42	26	68	0	68	
TOTAL CIRCONSCRIPTION (S MAJ)		412	726	1 138	58	1 080	
Circonscription de TANANARIVE							
TANANARIVE	TANANARIVE - 1	261	433	694	36	658	
	TANANARIVE - 2	242	541	783	148	635	
	TANANARIVE - 3	369	642	1 011	101	910	
	RECAPITULATIF TANANARIVE	872	1 616	2 488	285	2 246	
DIEGO SUAREZ	DIEGO-SUAREZ - 1	178	207	385	63	322	
MAJUNGA	MAJUNGA - 1	118	360	478	36	442	
TAMATAVE	TAMATAVE - 1	171	331	502	33	469	
PORT LOUIS	PORT LOUIS - 1	221	798	1 019	49	970	
	PORT LOUIS - 2	172	662	834	39	795	
	RECAPITULATIF PORT LOUIS	393	1 460	1 853	88	1 765	
MORONI	MORONI - 1	128	84	212	20	192	
VICTORIA	VICTORIA - 1	45	65	110	6	104	
TOTAL CIRCONSCRIPTION (S PROP)		1 905	4 123	6 028	531	5 540	
Circonscription LE CAIRE							
LE CAIRE	LE CAIRE - 1	145	359	504	15	489	
ALEXANDRIE	ALEXANDRIE - 1	39	7	46	1	45	
KHARTOUM	KHARTOUM - 1	25	9	34	1	33	
TOTAL CIRCONSCRIPTION (S MAJ)		209	375	584	17	567	
Circonscription de DJIBOUTI							
DJIBOUTI	DJIBOUTI - 1	261	643	904	34	870	
ADDIS ABEBA	ADDIS ABEBA - 1	74	68	142	1	141	
TOTAL CIRCONSCRIPTION (S MAJ)		335	711	1 046	35	1 011	
Circonscription de NAIROBI							
NAIROBI	NAIROBI - 1	44	128	172	7	165	
DAR ES SALAM	DAR-ES-SALAM - 1	32	41	73	7	66	
KAMPALA	KAMPALA - 1	27	23	50	0	50	
BUJUMBURA	BUJUMBURA - 1	40	26	66	2	64	
KIGALI	BUJUMBURA-KIGALI - 1	2	2	4	0	4	
TOTAL CIRCONSCRIPTION (S MAJ)		145	220	365	16	349	
Circonscription de YAOUNDE							
YAOUNDE	YAOUNDE - 1	229	120	349	7	342	
DOUALA	DOUALA - 1	191	117	308	18	290	
	DOUALA - 2	182	124	306	8	298	
	RECAPITULATIF DOUALA	373	241	614	26	588	
GAROUA	GAROUA - 1	30	43	73	2	71	
BANGUI	BANGUI - 1	105	104	209	23	186	
NDJAMENA	NDJAMENA - 1	99	79	178	8	170	
TOTAL CIRCONSCRIPTION (S PROP)		836	587	1 423	66	1 357	

	VOTE ELECTRONIQUE			TOTALS PAR AMBASSADE OU POSTE CONSULAIRE			Inscrits au 28 février 09	inscrits supplé- mentaires au 7 juin 09	Total inscrits	Votants	Partici- pation
	Nombre total des votes (f)	Votes nuls (g)	Suffrages exprimés (f - g = h)	Nombre total des votes (e + h = i)	Votes nuls (d + g = j)	Suffrages exprimés (i - j = k)					
	0	0	0	24	1	23	68	0	68	24	35,29 %
	1	0	1	33	0	33	135	0	135	33	24,44 %
	3	0	3	40	0	40	169	0	169	40	23,67 %
	8	0	8	76	0	76	240	0	240	76	31,67 %
	107	1	106	1 245	59	1 187	5 314	0	5 314	1 245	23,43 %
	43	0	43	737	36	701	2 966	6	2 972	737	24,80 %
	29	0	29	812	148	664	2 937	4	2 941	812	27,61 %
	30	0	30	1 041	101	940	3 224	2	3 226	1 041	32,27 %
	102	0	102	2 590	285	2 305	9 127	12	9 139	2 590	28,34 %
	5	0	5	390	63	327	1 525	0	1 525	390	25,57 %
	12	0	12	490	36	454	1 208	0	1 208	490	40,56 %
	8	0	8	510	33	477	1 291	0	1 291	510	39,50 %
	42	0	42	1 061	49	1 012	2 809	0	2 809	1 061	37,77 %
	55	0	55	889	39	851	2 653	3	2 656	889	33,47 %
	97	0	97	1 950	88	1 863	5 462	3	5 465	1 950	35,68 %
	1	0	1	213	20	193	842	0	842	213	25,30 %
	4	0	4	114	6	108	313	0	313	114	36,42 %
	229	0	229	6 257	531	5 727	19 768	15	19 783	6 257	31,63%
	64	0	64	568	15	1 081	3 093	10	3 103	568	18,30 %
	9	0	9	55	1	54	435	0	435	55	12,64 %
	2	0	2	36	1	67	205	0	205	36	17,56%
	75	0	75	659	17	1 202	3 733	10	3 743	659	17,61%
	120	0	120	1 024	34	1 952	2 560	0	2 560	1 024	40,00%
	6	0	6	148	1	288	428	1	429	148	34,50 %
	126	0	126	1 172	35	2 240	2 988	1	2 989	1 172	39,21 %
	17	0	17	189	7	182	553	0	553	189	34,18%
	4	0	4	77	7	70	320	0	320	77	24,06%
	0	0	0	50	0	50	160	0	160	50	31,25%
	0	0	0	66	2	64	193	0	193	66	34,20%
	0	0	0	4	0	4	75	0	75	4	5,33%
	21	0	21	386	16	370	1 301	0	1 301	386	29,67 %
	18	0	18	367	7	360	1 306	1	1 307	367	28,08 %
	41	0	41	361	18	343	978	0	978	361	36,91 %
	22	0	22	327	8	319	966	0	966	327	33,85 %
	63	0	63	688	26	662	1 944	0	1 944	688	35,39 %
	1	0	1	74	2	72	185	0	185	74	40,00 %
	5	0	5	214	23	191	695	0	695	214	30,79 %
	5	0	5	183	8	175	822	3	825	183	22,18 %
	92	0	92	1 526	66	1 460	4 952	4	4 956	1 526	30,79 %

AMBASSADES ou POSTES CONSULAIRES	Bureaux de vote	VOTE PERSONNEL ET VOTE PAR CORRESPONDANCE				
		Vote à l'urne (a)	Vote par correspondance (b)	Total des votes (c)	Votes nuls (d)	Suffrages exprimés (c - d = e)
Circonscription de DAKAR						
DAKAR	DAKAR - 1	145	644	789	95	694
	DAKAR - 2	136	608	744	127	617
	DAKAR - 3	196	531	727	87	640
	DAKAR - 4	127	622	749	67	682
	RECAPITULATIF DAKAR	604	2 405	3 009	376	2 633
SAINT-LOUIS	SAINT-LOUIS - 1	58	213	271	40	231
BISSAU	BISSAU - 1	17	14	31	0	31
CONAKRY	CONAKRY - 1	104	213	317	66	251
PRAIA	PRAIA - 1	25	42	67	5	62
TOTAL CIRCONSCRIPTION (S PROP)		808	2 887	3 695	487	3 208
Circonscription de NOUAKCHOTT						
NOUAKCHOTT	NOUAKCHOTT - 1	189	251	440	0	440
TOTAL CIRCONSCRIPTION (S MAJ)		189	251	440	0	440
Circonscription de BAMAKO						
BAMAKO	BAMAKO - 1	118	137	255	4	251
	BAMAKO - 2	160	200	360	15	345
	RECAPITULATIF BAMAKO	278	337	615	19	596
NIAMEY	NIAMEY - 1	86	127	213	8	205
OUAGADOUGOU	OUAGADOUGOU - 1	256	315	571	15	556
TOTAL CIRCONSCRIPTION (S PROP)		620	779	1 399	42	1 357
Circonscription d'ABIDJAN						
ABIDJAN	ABIDJAN - 1	374	695	1 069	16	1 053
	ABIDJAN - 2	394	673	1 067	40	1 027
TOTAL CIRCONSCRIPTION (S PROP)		768	1 368	2 136	56	2 080
Circonscription de LOME						
LOME	LOME - 1	229	367	596	6	590
ABUJA	ABUJA - 1	17	16	33	7	26
LAGOS	LAGOS - 1	39	58	97	5	92
ACCRA	ACCRA - 1	68	46	114	3	111
COTONOU	COTONOU - 1	283	344	627	36	591
TOTAL CIRCONSCRIPTION (S MAJ)		636	831	1 467	57	1 410
Circonscription de LIBREVILLE						
LIBREVILLE	LIBREVILLE - 1	241	289	530	28	502
	LIBREVILLE - 2	228	238	466	10	456
	FRANCEVILLE - 1	33	11	44	1	43
	RECAPITULATIF LIBREVILLE	502	538	1 040	39	1 001
PORT-GENTIL	PORT-GENTIL - 1	160	65	225	3	222
MALABO	MALABO - 1	50	8	58	2	56
TOTAL CIRCONSCRIPTION (S PROP)		712	611	1 323	44	1 279
Circonscription de BRAZZAVILLE						
BRAZZAVILLE	BRAZZAVILLE - 1	120	89	209	8	201
POINTE-NOIRE	POINTE-NOIRE - 1	164	141	305	11	294
KINSHASA	KINSHASA - 1	108	135	243	11	232

	VOTE ELECTRONIQUE			TOTALS PAR AMBASSADE OU POSTE CONSULAIRE			Inscrits au 28 février 09	inscrits supplé- mentaires au 7 juin 09	Total inscrits	Votants	Partici- pation
	Nombre total des votes (f)	Votes nuls (g)	Suffrages exprimés (f - g = h)	Nombre total des votes (e + h = i)	Votes nuls (d + g = j)	Suffrages exprimés (i - j = k)					
	19	0	19	808	95	799	2 702	0	2 702	808	29,90%
	32	0	32	776	127	726	2 717	1	2 718	776	28,55%
	21	0	21	748	87	679	2 671	2	2 673	748	27,98%
	32	0	32	781	67	774	2 724	0	2 724	781	28,67%
	104	0	104	3 113	376	2 978	10 814	3	10 817	3 113	28,78%
	5	0	5	276	40	236	798	1	799	276	34,54%
	0	0	0	31	0	31	93	0	93	31	33,33%
	4	0	4	321	66	319	1 469	0	1 469	321	21,85%
	0	0	0	67	5	62	225	0	225	67	29,78%
	113	0	113	3 808	487	3 626	13 399	4	13 403	3 808	28,41%
	17	0	17	457	0	445	1 607	1	1 608	457	28,42%
	17	0	17	457	0	445	1 607	1	1 608	457	28,42%
	17	0	17	255	4	251	1 519	0	1 519	255	16,79%
	13	0	13	375	15	360	1 772	0	1 772	375	21,16%
	30	0	30	630	19	611	3 291	0	3 291	630	19,14%
	8	0	8	221	8	213	871	0	871	221	25,37%
	33	0	33	604	15	589	2 135	0	2 135	604	28,29%
	71	0	71	1 455	42	1 413	6 297	0	6 297	1 455	23,11%
	67	0	67	1 136	16	1 121	3 536	0	3 536	1 136	32,13%
	60	0	60	1 127	40	1 090	3 586	12	3 598	1 127	31,32%
	127	0	127	2 263	56	2 211	7 122	12	7 134	2 263	31,72%
	14	0	14	610	6	1 192	1 715	0	1 715	610	35,57%
	3	0	3	36	7	57	175	0	175	36	20,57%
	14	0	14	111	5	212	770	1	771	111	14,40%
	8	0	8	122	3	238	514	1	515	122	23,69%
	25	0	25	652	36	1 229	2 082	0	2 082	652	31,32%
	64	0	64	1 531	57	2 928	5 256	2	5 258	1 531	29,12%
	26	0	26	556	28	528	2 582	0	2 582	556	21,53%
	36	0	36	502	10	492	2 405	2	2 407	502	20,86%
	0	0	0	44	1	43	181	4	185	44	23,78%
	62	0	62	1 102	39	1 063	5 168	6	5 174	1 102	21,30%
	13	0	13	238	3	235	1 539	0	1 539	238	15,46%
	1	0	1	59	2	57	307	0	307	59	19,22%
	76	0	76	1 399	44	1 355	7 014	6	7 020	1 399	19,93%
	5	0	5	214	8	206	803	0	803	214	26,65%
	7	0	7	312	11	301	1 721	1	1 722	312	18,12%
	12	0	12	255	11	244	1 569	0	1 569	255	16,25%

AMBASSADES ou POSTES CONSULAIRES	Bureaux de vote	VOTE PERSONNEL ET VOTE PAR CORRESPONDANCE				
		Vote à l'urne (a)	Vote par correspondance (b)	Total des votes (c)	Votes nuls (d)	Suffrages exprimés (c - d = e)
LUANDA	LUANDA - 1	65	47	112	6	106
TOTAL CIRCONSCRIPTION (S PROP)		457	412	869	36	833
TOTAL AFRIQUE		13 083	22 506	35 589	2 540	33 141
AMERIQUE						
Circonscription de TORONTO						
TORONTO	TORONTO - 1	144	619	763	71	692
	OTTAWA-TORONTO - 1	130	239	369	13	356
	RECAPITULATIF TORONTO	274	858	1 132	84	1 048
VANCOUVER	VANCOUVER - 1	113	530	643	51	592
TOTAL 1^{ère} CIRCONSCRIPTION (S PROP)		387	1 388	1 775	135	1 640
Circonscription de MONTREAL						
MONTREAL	MONTREAL - 1	144	420	564	29	535
	MONTREAL - 2	126	420	546	34	512
	MONTREAL - 3	147	416	563	26	537
	MONTREAL - 4	126	418	544	44	500
	MONTREAL - 5	119	407	526	51	475
	MONTREAL - 6	130	470	600	40	560
	MONTREAL - 7	125	479	604	47	557
	MONTREAL - 8	132	424	556	45	511
	OTTAWA-MONTREAL - 1	55	98	153	7	146
	RECAPITULATIF MONTREAL	1 104	3 552	4 656	323	4 333
QUEBEC	QUEBEC - 1	115	293	408	46	362
	QUEBEC - 2	91	309	400	74	326
	RECAPITULATIF QUEBEC	206	602	808	120	688
MONCTON et HALIFAX	MONCTON - 1	19	83	102	7	95
TOTAL 2^{nde} CIRCONSCRIPTION (S PROP)		1 329	4 237	5 566	450	5 116
Circonscription de WASHINGTON						
WASHINGTON	WASHINGTON - 1	152	771	923	72	851
ATLANTA	ATLANTA - 1	77	140	217	7	210
BOSTON	BOSTON - 1	90	326	416	47	369
MIAMI	MIAMI - 1	92	776	868	194	674
NEW-YORK	NEW YORK - 1	221	780	1 001	121	880
	NEW YORK - 2	222	696	918	115	803
	RECAPITULATIF NEW YORK	443	1 476	1 919	236	1 683
TOTAL 1^{ère} CIRCONSCRIPTION (S PROP)		854	3 489	4 343	556	3 787
Circonscription de CHICAGO						
CHICAGO	CHICAGO - 1	43	688	731	119	612
TOTAL 2^{nde} CIRCONSCRIPTION (S MAJ)		43	688	731	119	612
Circonscription de HOUSTON						
HOUSTON	HOUSTON - 1	33	420	453	46	407
LN ORLEANS	LOUISIANE - 1	22	68	90	8	82
TOTAL 3^{ème} CIRCONSCRIPTION (S MAJ)		55	488	543	54	489

	VOTE ELECTRONIQUE			TOTAUX PAR AMBASSADE OU POSTE CONSULAIRE			Inscrits au 28 février 09	inscrits supplé- mentaires au 7 juin 09	Total inscrits	Votants	Partici- pation
	Nombre total des votes (f)	Votes nuls (g)	Suffrages exprimés (f - g = h)	Nombre total des votes (e + h = i)	Votes nuls (d + g = j)	Suffrages exprimés (i - j = k)					
	7	0	7	119	6	113	1 069	8	1 077	119	11,05%
	31	0	31	900	36	864	5 162	9	5 171	900	17,40%
	2 343	6	2 337	37 928	2 546	38 847	148 709	98	148 807	37 928	25,49%
	87	0	87	850	71	779	4 714	1	4 715	850	18,03%
	26	0	26	395	13	382	1 517	2	1 519	395	26,00%
	113	0	113	1 245	84	1 161	6 231	3	6 234	1 245	19,97%
	87	0	87	730	51	679	4 408	1	4 409	730	16,56%
	200	0	200	1 975	135	1 840	10 639	4	10 643	1 975	18,56%
	78	0	78	642	29	613	3 804	0	3 804	642	16,88%
	112	0	112	658	34	624	3 798	0	3 798	658	17,32%
	131	0	131	697	26	669	3 806	0	3 806	697	18,31%
	87	0	87	631	44	587	3 794	0	3 794	631	16,63%
	108	0	108	634	51	583	3 813	1	3 814	634	16,62%
	105	0	105	705	40	665	3 806	1	3 807	705	18,52%
	116	0	116	720	47	673	3 804	0	3 804	720	18,93%
	84	0	84	640	45	595	3 809	0	3 809	640	16,80%
	25	0	25	178	7	171	875	0	875	178	20,34%
	846	0	846	5 505	323	5 180	31 309	2	31 311	5 505	17,58%
	60	0	60	468	46	422	2 794	0	2 794	468	16,75%
	78	0	78	478	74	404	2 881	0	2 881	478	16,59%
	138	0	138	946	120	826	5 675	0	5 675	946	16,67%
	33	0	33	135	7	128	732	0	732	135	18,44%
	1 017	0	1 017	6 586	450	6 134	37 716	2	37 718	6 586	17,46%
	140	0	140	1 063	72	991	8 285	0	8 285	1 063	12,83%
	59	0	59	276	7	269	2 946	2	2 948	276	9,36%
	75	1	74	491	48	443	4 717	2	4 719	491	10,40%
	97	0	97	965	194	771	7 653	3	7 656	965	12,60%
	195	0	195	1 196	121	1 075	9 727	0	9 727	1 196	12,30%
	160	0	160	1 078	115	963	9 655	0	9 655	1 078	11,17%
	355	0	355	2 274	236	2 038	19 382	0	19 382	2 274	11,73%
	726	1	725	5 069	557	4 512	42 983	7	42 990	5 069	11,79%
	80	0	80	811	119	692	4 890	0	4 890	811	16,58%
	80	0	80	811	119	692	4 890	0	4 890	811	16,58%
	86	0	86	539	46	490	5 250	0	5 250	539	10,27%
	7	0	7	97	8	89	548	0	548	97	17,70%
	93	0	93	636	54	579	5 798	0	5 798	636	10,97%

AMBASSADES ou POSTES CONSULAIRES	Bureaux de vote	VOTE PERSONNEL ET VOTE PAR CORRESPONDANCE				
		Vote à l'urne (a)	Vote par correspondance (b)	Total des votes (c)	Votes nuls (d)	Suffrages exprimés (c - d = e)
Circonscription de SAN FRANCISCO						
SAN-FRANCISCO	SAN-FRANCISCO - 1	127	1 187	1 314	87	1 227
LOS-ANGELES	LOS-ANGELES - 1	122	928	1 050	84	966
TOTAL 4^{ème} CIRCONSCRIPTION (S PROP)		249	2 115	2 364	171	2 193
Circonscription de BRASILIA						
BRASILIA	BRASILIA - 1	66	82	148	19	129
RECIFE	RECIFE - 1	33	108	141	10	131
RIO DE JANEIRO	RIO DE JANEIRO - 1	210	587	797	51	746
SAO-PAULO	SAO PAULO - 1	92	263	355	26	329
	SAO PAULO - 2	102	216	318	25	293
	RECAPITULATIF SAO PAULO	194	479	673	51	622
PARAMARIBO	PARAMARIBO - 1	32	4	36	1	35
TOTAL CIRCONSCRIPTION (S PROP)		535	1 260	1 795	132	1 663
Circonscription de BUENOS AIRES						
BUENOS-AIRES	BUENOS AIRES - 1	371	902	1 273	121	1 152
	BUENOS AIRES - 2	923	835	1 758	141	1 617
	RECAPITULATIF BUENOS AIRES	1 294	1 737	3 031	262	2 769
ASSOMPTION	ASSOMPTION - 1	155	151	306	17	289
MONTEVIDEO	MONTEVIDEO - 1	285	293	578	23	555
SANTIAGO	SANTIAGO - 1	222	304	526	69	457
	SANTIAGO - 2	242	273	515	17	498
	SANTIAGO - 3	224	274	498	30	468
RECAPITULATIF SANTIAGO		688	851	1 539	116	1 423
TOTAL CIRCONSCRIPTION (S PROP)		2 422	3 032	5 454	418	5 036
Circonscription de CARACAS						
CARACAS	CARACAS - 1	297	350	647	23	624
BOGOTA	BOGOTA - 1	270	295	565	41	524
QUITO	QUITO - 1	129	98	227	15	212
LIMA	LIMA - 1	196	169	365	29	336
LA PAZ	LA PAZ - 1	79	77	156	10	146
TOTAL CIRCONSCRIPTION (S PROP)		971	989	1 960	118	1 842
Circonscription de MEXICO						
MEXICO	MEXICO - 1	221	372	593	84	509
	MEXICO - 2	143	492	635	83	552
	MEXICO - 3	157	481	638	117	521
	MEXICO - 4	192	408	600	39	561
	RECAPITULATIF MEXICO	713	1 753	2 466	323	2 143
MANAGUA	MANAGUA - 1	31	48	79	2	77
SAN JOSE	SAN JOSE - 1	60	105	165	3	162
TEGUCIGALPA	TEGUCIGALPA - 1	27	25	52	3	49
GUATEMALA	GUATEMALA - 1	55	60	115	15	100
PANAMA	PANAMA - 1	79	17	96	2	94
SAN SALVADOR	SAN SALVADOR - 1	37	38	75	3	72
TOTAL CIRCONSCRIPTION (S PROP)		1 002	2 046	3 048	351	2 697

	VOTE ELECTRONIQUE			TOTAUX PAR AMBASSADE OU POSTE CONSULAIRE			Inscrits au 28 février 09	inscrits supplé- mentaires au 7 juin 09	Total inscrits	Votants	Partici- pation
	Nombre total des votes (f)	Votes nuls (g)	Suffrages exprimés (f - g = h)	Nombre total des votes (e + h = i)	Votes nuls (d + g = j)	Suffrages exprimés (i - j = k)					
	225	0	225	1 539	87	1 452	11 924	2	11 926	1 539	12,90%
	167	0	167	1 217	84	1 133	12 010	4	12 014	1 217	10,13%
	392	0	392	2 756	171	2 585	23 934	6	23 940	2 756	11,51%
	16	0	16	164	19	145	973	0	973	164	16,86%
	17	0	17	158	10	148	1 208	0	1 208	158	13,08%
	71	0	71	868	51	817	5 108	2	5 110	868	16,99%
	31	0	31	386	26	360	2 467	0	2 467	386	15,65%
	37	0	37	355	25	330	2 457	1	2 458	355	14,44%
	68	0	68	741	51	690	4 924	1	4 925	741	15,05%
	1	0	1	37	1	36	134	0	134	37	27,61%
	173	0	173	1 968	132	1 836	12 347	3	12 350	1 968	15,94%
	85	0	85	1 358	121	1 323	5 577	9	5 586	1 358	24,31%
	79	0	79	1 437	141	1 196	5 577	3	5 580	1 437	25,75%
	164	0	164	2 795	262	2 519	11 154	12	11 166	2 795	25,03%
	7	0	7	313	17	296	860	1	861	313	36,35%
	32	0	32	610	23	587	1 914	2	1 916	610	31,84%
	29	0	29	555	69	486	2 563	0	2 563	555	21,65%
	30	0	30	545	17	528	2 603	-1	2 602	545	20,95%
	29	0	29	527	30	497	2 568	0	2 568	527	20,52%
	88	0	88	1 627	116	1 511	7 734	-1	7 733	1 627	21,04%
	291	0	291	5 345	418	4 913	21 662	14	21 676	5 345	24,66%
	74	0	74	721	23	698	4 246	0	4 246	721	16,98%
	67	0	67	632	41	591	2 494	5	2 499	632	25,29%
	31	0	31	258	15	243	1 181	0	1 181	258	21,85%
	33	0	33	398	29	369	2 220	0	2 220	398	17,93%
	21	0	21	177	10	167	712	0	712	177	24,86%
	226	0	226	2 186	118	2 068	10 853	5	10 858	2 186	20,13%
	71	0	71	664	84	580	3 051	0	3 051	664	21,76%
	94	0	94	729	83	646	3 139	0	3 139	729	23,22%
	117	0	117	755	117	638	3 095	0	3 095	755	24,39%
	101	0	101	701	39	662	3 277	2	3 279	701	21,38%
	383	0	383	2 849	323	2 526	12 562	2	12 564	2 849	22,68%
	2	0	2	81	2	79	382	0	382	81	21,20%
	18	0	18	183	3	180	1 171	0	1 171	183	15,63%
	5	0	5	57	3	54	231	0	231	57	24,68%
	5	0	5	120	15	105	491	0	491	120	24,44%
	11	0	11	107	2	105	568	0	568	107	18,84%
	11	0	11	86	3	83	403	0	403	86	21,34%
	435	0	435	3 483	351	3 132	15 808	2	15 810	3 483	22,03%

AMBASSADES ou POSTES CONSULAIRES	Bureaux de vote	VOTE PERSONNEL ET VOTE PAR CORRESPONDANCE				
		Vote à l'urne (a)	Vote par correspondance (b)	Total des votes (c)	Votes nuls (d)	Suffrages exprimés (c - d = e)
Circonscription de PORT-AU-PRINCE						
PORT-AU-PRINCE	PORT-AU-PRINCE - 1	102	148	250	8	242
NASSAU	NASSAU - 1	0	5	5	2	3
CASTRIES	CASTRIES - 1	10	16	26	4	22
KINGSTON	KINGSTON - 1	15	10	25	1	24
LA HAVANE	LA HAVANE - 1	41	65	106	2	104
PORT D'ESPAGNE	PORT- D'ESPAGNE - 1	26	29	55	6	49
SAINT DOMINGUE	SAINT DOMINGUE - 1	130	124	254	10	244
TOTAL CIRCONSCRIPTION (S MAJ)		324	397	721	33	688
TOTAL AMERIQUE		8 171	20 129	28 300	2 537	25 763
TOTAL AFRIQUE		13 083	22 506	35 589	2 540	33 049
TOTAL AMERIQUE		8 171	20 129	28 300	2 537	25 763
TOTAL ZONE A		21 254	42 635	63 889	5 077	58 812

1 | Scrutin proportionnel

Circonscription électorale de TORONTO			LISTE ①		LISTE ②		LISTE ③	
AMBASSADES ou POSTES CONSULAIRES	Taux de participation en %	Suffrages exprimés	"Français du Monde ADFE - Canada Première Circonscription"		Liste d'Union des Françaises et Français du Canada d'Ottawa à Vancouver Circonscriptions Consulaires de Toronto et Vancouver - Liste de Soutien aux Principes et Institutions de la République		Mieux Vivre au Canada - Liste de l'Alliance Solidarité des Français de l'Étranger"	
			Nombre de votes	soit %	Nombre de votes	soit %	Nombre de votes	soit %
CGF TORONTO	19,97	1 161	308	26,53%	135	11,63%	77	6,63%
CGF VANCOUVER	16,56	679	127	18,70%	104	15,32%	48	7,07%
Total circonscription	18,56	1 840	435	23,64%	239	12,99%	125	6,79%

Sont déclarés élus : 1. M. Jacques JANSON (liste 7) / 2. M. Daniel BRIGNOLI (liste 1) / 3. Mme Claire-Marie JADOT (liste 7)

Circonscription électorale de MONTRÉAL			LISTE ①		LISTE ②		LISTE ③	
AMBASSADES ou POSTES CONSULAIRES	Taux de participation en %	Suffrages exprimés	Liste d'Union : Ecouter, Agir et Servir les Français du Québec et des Provinces Atlantiques avec le Président de la République et le Premier Ministre		Rassemblement Démocratique d'Action et de Progrès Social pour les Femmes et les Familles Françaises du Québec et de l'Est du Canada		Collectif pour l'Union des Forces Ecologiques et de Progrès au Service des Français du Québec et des Provinces Maritimes	
			Nombre de votes	soit %	Nombre de votes	soit %	Nombre de votes	soit %
CGF MONTREAL	17,58	5 180	2 077	40,10%	260	5,02%	254	4,90%
CGF QUEBEC	16,67	826	419	50,73%	25	3,03%	37	4,48%
CGF MONCTON ET HALIFAX	18,44	128	47	36,72%	12	9,38%	7	5,47%
Total circonscription	17,46	6 134	2 543	41,46%	297	4,84%	298	4,86%

Sont déclarés élus : 1. M. François LUBRINA (liste 1) / 2. M. Georges MOSSER (liste 1) / 3. Mme Brigitte SAUVAGE (liste 7)

	VOTE ELECTRONIQUE			TOTAUX PAR AMBASSADE OU POSTE CONSULAIRE			Inscrits au 28 février 09	inscrits supplé- mentaires au 7 juin 09	Total inscrits	Votants	Partici- pation
	Nombre total des votes (f)	Votes nuls (g)	Suffrages exprimés (f - g = h)	Nombre total des votes (e + h = i)	Votes nuls (d + g = j)	Suffrages exprimés (i - j = k)					
	17	0	17	267	8	259	930	0	930	267	28,71 %
	2	0	2	7	2	5	117	0	117	7	5,98 %
	1	0	1	27	4	23	452	0	452	27	5,97 %
	0	0	0	25	1	24	110	1	111	25	22,52 %
	1	0	1	107	2	105	289	0	289	107	37,02 %
	2	0	2	57	6	51	438	1	439	57	12,98 %
	27	0	27	281	10	271	1 707	0	1 707	281	16,46 %
	50	0	50	771	33	738	4 043	2	4 045	771	19,06 %
	3 683	1	3 682	31 586	2 538	29 029	190 673	45	190 718	31 586	16,56 %
	2 343	6	2 337	37 928	2 546	38 798	148 709	98	148 807	37 928	25,49 %
	3 683	1	3 682	31 586	2 538	29 029	190 673	45	190 718	31 586	16,56 %
	6 026	7	6 019	69 514	5 084	67 827	339 382	143	339 525	69 514	20,47 %

LISTE ④		LISTE ⑤		LISTE ⑥		LISTE ⑦			
L'Avenir de la France Mondiale, C'est Vous!		Liste pour le Rassemblement et l'Union des Français de la Colombie Britannique à l'Ontario		France UNIE		Liste d'Union des Français du Centre et de l'Ouest du Canada, des Territoires du Nord-Ouest et du Yukon			
Nombre de votes	soit %	Nombre de votes	soit %	Nombre de votes	soit %	Nombre de votes	soit %		
81	6,98%	100	8,61%	128	11,02%	332	28,60%		
17	2,50%	139	20,47%	34	5,01%	210	30,93%		
98	5,33%	239	12,99%	162	8,80%	542	29,46%		

LISTE ④		LISTE ⑤		LISTE ⑥		LISTE ⑦		LISTE ⑧	
Ensemble pour les Français du Canada		Bleu, Blanc, Bouge !		Une nouvelle équipe pour Mieux-Vivre au Québec et Maritimes!		Français du Monde - ADFE (Rassemblement des Français de Gauche)		L'Autre Liste : Une Equipe qui Bouge!	
Nombre de votes	soit %	Nombre de votes	soit %	Nombre de votes	soit %	Nombre de votes	soit %	Nombre de votes	soit %
428	8,26%	277	5,35%	324	6,25%	1 168	22,55%	387	7,47%
36	4,36%	51	6,17%	55	6,66%	152	18,40%	51	6,17%
0	0,00%	3	2,34%	11	8,59%	37	28,91%	11	8,59%
464	7,56%	331	5,40%	390	6,36%	1 357	22,12%	449	7,32%

/ 4. Mme Jeanine DE FEYDEAU DE SAINT-CHRISTOPHE (liste 1) / 5. M. Franck SCEMAMA (liste 7)

Circonscription électorale de WASHINGTON			LISTE ①		LISTE ②		LISTE ③	
AMBASSADES ou POSTES CONSULAIRES	Taux de participation en %	Suffrages exprimés	Union pour un Mouvement Populaire		Association des Français d'Amérique		Rassemblement des Français des Etats-Unis	
			Nombre de votes	soit %	Nombre de votes	soit %	Nombre de votes	soit %
CGF WASHINGTON	12,83	991	316	31,89%	99	9,99%	63	6,36%
CGF ATLANTA	10,79	269	62	23,05%	78	29,00%	16	5,95%
CGF BOSTON	10,41	443	125	28,22%	37	8,35%	25	5,64%
CGF MIAMI	12,60	771	436	56,55%	49	6,36%	45	5,84%
CGF NEW-YORK	11,73	2 038	565	27,72%	175	8,59%	206	10,11%
Total circonscription	11,89	4 512	1 504	33,33%	438	9,71%	355	7,87%

Sont déclarés élus : 1. Mme Nicole HIRSH (liste1) / 2. Mme Christiane VOLLEAU ép. CICCONE (liste 4) / 3. M. Guy WILDENSTEIN (liste 1)

Circonscription électorale de SAN FRANCISCO			LISTE ①		LISTE ②		LISTE ③	
AMBASSADES ou POSTES CONSULAIRES	Taux de participation en %	Suffrages exprimés	Rassemblement des Français de l'Ouest des Etats-Unis		Union des Français de l'Etranger		Français de l'Ouest Américain	
			Nombre de votes	soit %	Nombre de votes	soit %	Nombre de votes	soit %
CGF SAN FRANCISCO	12,90	1 452	343	23,62%	556	38,29%	203	13,98%
CGF LOS ANGELES	10,13	1 133	314	27,71%	256	22,59%	374	33,01%
Total circonscription	11,51	2 585	657	25,42%	812	31,41%	577	22,32%

Sont déclarés élus : 1. M. Jean-Claude ZABELLI (liste 2) / 2. M. Claude GIRAULT (liste 1) / 3. M. Gérard MICHON (liste 3) / 4. M. Franck BARRAT (liste 4)

Circonscription électorale de BRASILIA			LISTE ①		LISTE ②		LISTE ③	
AMBASSADES ou POSTES CONSULAIRES	Taux de participation en %	Suffrages exprimés	Liste de l'Union des Français de l'Etranger		Français de l'Etranger, Français à part entière		Mieux vivre au Brésil	
			Nombre de votes	soit %	Nombre de votes	soit %	Nombre de votes	soit %
AMB BRASILIA	16,86	145	56	38,62%	75	51,72%	14	9,66%
CGF RECIFE	13,08	148	106	71,62%	36	24,32%	6	4,05%
CGF RIO DE JANEIRO	16,99	817	516	63,16%	241	29,50%	60	7,34%
CGF SAO PAULO	15,05	690	433	62,75%	132	19,13%	125	18,12%
AMB PARAMARIBO	27,61	36	33	91,67%	3	8,33%	0	0,00%
Total circonscription	15,94	1 836	1 144	62,31%	487	26,53%	205	11,17%

Sont déclarés élus : 1. Mme Françoise GONZALES, ép. LINDEMANN (liste 1) / 2. M. Denis VIALA (liste 1) / 3. M. Bertrand RIGOT-MULLER (liste 2)

Circonscription électorale de BUENOS AIRES			LISTE ①		LISTE ②		LISTE ③	
AMBASSADES ou POSTES CONSULAIRES	Taux de participation en %	Suffrages exprimés	À l'Etranger, Français d'abord, Français d'accord		Union des Français et Françaises du Cône Sud : Ensemble, Agir pour encore mieux vous servir		Français du Monde - ADFE	
			Nombre de votes	soit %	Nombre de votes	soit %	Nombre de votes	soit %
CGF BUENOS AIRES	24,55	2 519	20	0,79%	1 127	44,74%	961	38,15%
AMB ASSOMPTION	36,35	296	10	3,38%	143	48,31%	34	11,49%
AMB MONTEVIDEO	31,84	587	16	2,73%	291	49,57%	189	32,20%
AMB SANTIAGO	21,04	1 511	63	4,17%	165	10,92%	289	19,13%
Total circonscription	24,41	4 913	109	2,22%	1 726	35,13%	1 473	29,98%

Sont déclarés élus : 1. Mme Michèle GOUPIL (liste 2) / 2. Mme Marie-Christine HARITCALDE, ép. DALGALARRANDO (liste 4) / 3. M. Marc JAMIN (liste 3)

LISTE ④		LISTE ⑤		LISTE ⑥					
Français du Monde - ADFE - Proximité, Actions, Résultats pour les Français des Etats-Unis		L'Union au Centre		Jeunes Français d'Amérique					
Nombre de votes	soit %	Nombre de votes	soit %	Nombre de votes	soit %				
317	31,99%	103	10,39%	93	10,39%				
42	15,61%	47	17,47%	24	8,92%				
151	34,09%	68	15,35%	38	8,58%				
93	12,06%	80	10,38%	68	8,82%				
506	24,83%	330	16,19%	255	12,51%				
1 109	24,58%	628	13,92%	478	10,59%				

/4. M. Richard ORTOLI (liste 5) / 5. Mme Corinne NARASSIGUIN (liste 4)

LISTE ④									
Mouvement Démocrate des Français de l'Etranger									
Nombre de votes	soit %								
350	24,10%								
189	16,68%								
539	20,85%								

LISTE ④									
Nombre de votes	soit %								

LISTE ④									
Expérience, Renouveau et Proximité									
Nombre de votes	soit %								
411	16,32%								
109	36,82%								
91	15,50%								
994	65,78%								
1 605	32,67%								

/4. M. Richard ORTOLI (liste 5) / 5. Mme Corinne NARASSIGUIN (liste 4)

Circonscription électorale de CARACAS			LISTE ①		LISTE ②		LISTE ③	
AMBASSADES ou POSTES CONSULAIRES	Taux de participation en %	Suffrages exprimés	Français du Monde ADFE des Pays Andins		Union des Français de la Zone Andine		Ensemble, Mieux Vivre dans la Région Andine	
			Nombre de votes	soit %	Nombre de votes	soit %	Nombre de votes	soit %
AMB CARACAS	16,98	698	102	14,61%	536	76,79%	20	2,87%
AMB BOGOTA	25,29	591	135	22,84%	185	31,30%	49	8,29%
AMB QUITO	21,85	243	74	30,45%	104	42,80%	6	2,47%
AMB LIMA	17,93	369	110	29,81%	157	42,55%	4	1,08%
AMB LA PAZ	24,86	167	73	43,71%	56	33,53%	3	1,80%
Total circonscription	20,13	2 068	494	23,89%	1 038	50,19%	82	3,97%

Sont déclarés élus : 1. M. Gabriel LAFAVERGE (liste 2) / 2. M. Joël DOGLIONI (liste 2) / 3. Mme Brigitte SAIZ, ép. ORUE (liste 1)

Circonscription électorale de MEXICO			LISTE ①		LISTE ②		LISTE ③	
AMBASSADES ou POSTES CONSULAIRES	Taux de participation en %	Suffrages exprimés	Français du Monde - ADFE - Entreprenants et Solidaires		UFE - Union des Français de l'Etranger - Liste Officielle		L'Union	
			Nombre de votes	soit %	Nombre de votes	soit %	Nombre de votes	soit %
CGF MEXICO	22,68	2 526	475	18,80%	552	21,85%	1 374	54,39%
AMB MANAGUA	21,20	79	43	54,43%	17	21,52%	14	17,72%
AMB SAN JOSE	15,63	180	84	46,67%	58	32,22%	23	12,78%
AMB TEGUCIGALPA	24,68	54	13	24,07%	6	11,11%	29	53,70%
AMB GUATEMALA	24,44	105	23	21,90%	63	60,00%	10	9,52%
AMB PANAMA	18,84	105	15	14,29%	35	33,33%	45	42,86%
AMB SAN SALVADOR	21,34	83	23	27,71%	18	21,69%	31	37,35%
Total circonscription	22,03	3 132	676	21,58%	749	23,91%	1 526	48,72%

Sont déclarés élus : 1. Mme Geneviève BERAUD, ép. SUBERVILLE (liste 3) / 2. Mme Marie-Hélène LUCAS, ép. PONTVIANNE (liste 3)

Circonscription électorale de ALGER			LISTE ①		LISTE ②			
AMBASSADES ou POSTES CONSULAIRES	Taux de participation en %	Suffrages exprimés	Français du Monde, Même Citoyenneté, Même Droits		Union des Français en Algérie			
			Nombre de votes	soit %	Nombre de votes	soit %		
CGF ALGER	14,98	2 106	746	35,42%	1 360	64,58%		
CGF ANNABA	16,44	1 069	455	42,56%	614	57,44%		
CGF ORAN	23,10	772	241	31,22%	531	68,78%		
Total circonscription	16,47	3 947	1 442	36,53%	2 505	63,47%		

Sont déclarés élus : 1. M. Karim DENDENE (liste 2) / 2. M. Jean DONET (liste 2) / 3. M. Fwad HASNAOUI (liste 1) / 4. Mlle Radya RAHAL (liste 2)

Circonscription électorale de RABAT			LISTE ①		LISTE ②		LISTE ③	
AMBASSADES ou POSTES CONSULAIRES	Taux de participation en %	Suffrages exprimés	Communauté Française du Maroc		Le Maroc Tous Ensemble		Français du Monde - ADFE	
			Nombre de votes	soit %	Nombre de votes	soit %	Nombre de votes	soit %
CGF RABAT		30,75	1 532	244	15,93%	33	2,15%	717
CGF AGADIR		31,57	600	74	12,33%	8	1,33%	110
CGF FES		31,27	477	44	9,22%	10	2,10%	115
CGF MARRAKECH		24,18	841	106	12,60%	34	4,04%	182
CGF CASABLANCA		28,41	3 097	987	31,87%	39	1,26%	348
CGF TANGER		24,92	282	30	10,64%	8	2,84%	65
Total circonscription		28,56	6 829	1 485	21,75%	132	1,93%	1 537

Sont déclarés élus : 1. M. Guy SAVERY (liste 5) / 2. Mme Bérange EL ANBASSI (liste 3) / 3. M. Wladimir CHOSTAKOFF (liste 1)

LISTE ④									
ISFE - Intégration et Solidarité Pour les Français de l'Etranger									
Nombre de votes	soit %								
41	5,87%								
222	37,56%								
59	24,28%								
98	26,56%								
35	20,96%								
455	22,00%								

LISTE ④									
Liste Apolitique, Citoyenne, pour une Représentation de Proximité									
Nombre de votes	soit %								
125	4,95%								
5	6,33%								
15	8,33%								
6	11,11%								
9	8,57%								
10	9,52%								
11	13,25%								
181	5,78%								

/3. M. Gérard SIGNORET (liste 2)

LISTE ④		LISTE ⑤		LISTE ⑥					
UMP - Ecouter, Informer, Agir		UFE - Union des Français de l'Etranger - Maroc							
Nombre de votes	soit %	Nombre de votes	soit %	Nombre de votes	soit %				
46,80%	222	14,49%	316	20,63%					
18,33%	214	35,67%	194	32,33%					
24,11%	153	32,08%	155	32,49%					
21,64%	138	16,41%	381	45,30%					
11,24%	401	12,95%	1 322	42,69%					
23,05%	66	23,40%	113	40,07%					
22,51%	1 194	17,48%	2 481	36,33%					

/ 4. M. Gilles D'AGESCY (liste 5) / 5. M. Thierry PLANTEVIN (liste 4)

Circonscription électorale de TUNIS			LISTE ①		LISTE ②		LISTE ③	
AMBASSADES ou POSTES CONSULAIRES	Taux de participation en %	Suffrages exprimés	RFTL (Rassemblement des Français de Tunisie et de Lybie)		Français du Monde - ADFE		Français de Tunisie Agir Ensemble	
			Nombre de votes	soit %	Nombre de votes	soit %	Nombre de votes	soit %
CGF TUNIS	24,31	2 946	377	12,80%	690	23,42%	637	21,62%
AMB TRIPOLI	12,24	48	0	0,00%	24	50,00%	0	0,00%
Total circonscription	23,93	2 994	377	12,59%	714	23,85%	637	21,28%

Sont déclarés élus : 1. Mme Madeleine BERGER, ép. BEN NACEUR (liste 4) / 2. Mme Martine VAUTRIN, ép. DJEDIDI (liste 2)

Circonscription électorale de TANANARIVE			LISTE ①		LISTE ②		LISTE ③	
AMBASSADES ou POSTES CONSULAIRES	Taux de participation en %	Suffrages exprimés	Français de l'Océan Indien		Union des Français de l'Etranger		Alliance des Français de l'Océan Indien	
			Nombre de votes	soit %	Nombre de votes	soit %	Nombre de votes	soit %
CGF TANANARIVE	28,34	2 305	501	21,74%	274	11,89%	332	14,40%
CH DET DIEGO SUAREZ	25,57	327	100	30,58%	69	21,10%	12	3,67%
CH DET MAJUNGA	40,56	454	103	22,69%	262	57,71%	16	3,52%
CH DET TAMATAVE	39,50	477	107	22,43%	184	38,57%	22	4,61%
AMB PORT-LOUIS	35,68	1 863	508	27,27%	373	20,02%	24	1,29%
AMB MORONI	25,30	193	45	23,32%	13	6,74%	25	12,95%
AMB VICTORIA	36,42	108	6	5,56%	0	0,00%	3	2,78%
Total circonscription	31,63	5 727	1 370	23,92%	1 175	20,52%	434	7,58%

Sont déclarés élus : 1. M. Xavier DESPLANQUES (liste 1) / 2. M. Michel DUCAUD (liste 2) / 3. Mme Marie GIRAUD, ép. MALIVEL (liste 4)

Circonscription électorale de YAOUNDE			LISTE ①		LISTE ②		LISTE ③	
AMBASSADES ou POSTES CONSULAIRES	Taux de participation en %	Suffrages exprimés	Ensemble UMP-UFE, Français d'Afrique Centrale		Français du Monde - A.D.F.E.		Au Service des Français pour l'Egalité et la Qualité de Vie en Afrique Centrale	
			Nombre de votes	soit %	Nombre de votes	soit %	Nombre de votes	soit %
CGF YAOUNDE	28,08	360	52	14,44%	135	37,50%	0	0,00%
CGF DOUALA	35,39	662	292	44,11%	117	17,67%	9	1,36%
FSLT GAROUA	40,00	72	47	65,28%	11	15,28%	0	0,00%
AMB BANGUI	30,79	191	33	17,28%	41	21,47%	107	56,02%
AMB N'DJAMENA	22,18	175	43	24,57%	80	45,71%	41	23,43%
Total circonscription	30,79	1 460	467	31,99%	384	26,30%	157	10,75%

Sont déclarés élus : 1. M. Bernard ZIPFEL (liste 1) / 2. Mme Anne PAVLOPOULOS, veuve ANGO ELA (liste 2) / 3. M. Yvon OMNES (liste 5)

Circonscription électorale de DAKAR			LISTE ①		LISTE ②		LISTE ③	
AMBASSADES ou POSTES CONSULAIRES	Taux de participation en %	Suffrages exprimés	Vivre Ensemble		Aucun Français n'est Seul à l'Etranger		Du Social, du Changement, du Concret	
			Nombre de votes	soit %	Nombre de votes	soit %	Nombre de votes	soit %
CGF DAKAR	28,78	2 978	1 101	36,97%	354	11,89%	561	18,84%
CGF SAINT-LOUIS	34,54	236	156	66,10%	15	6,36%	55	23,31%
AMB BISSAO	33,33	31	20	64,52%	3	9,68%	1	3,23%
AMB CONAKRY	21,85	319	160	50,16%	21	6,58%	26	8,15%
AMB PRAIA	29,78	62	26	41,94%	11	17,74%	2	3,23%
Total circonscription	28,41	3 626	1 463	40,35%	404	11,14%	645	17,79%

Sont déclarés élus : 1. M. Richard ALVAREZ (liste 1) / 2. M. François CHAPPELLET (liste 4) / 3. M. Hassan BAHOUN (liste 1)
4. M. Jean-Charles PRETET (liste 3)

LISTE ④		LISTE ⑤		LISTE ⑥					
Union des Français de l'Étranger (UFE)		La Diversité Française		Mouvement des Français de Tunisie et de Lybie					
Nombre de votes	soit %	Nombre de votes	soit %	Nombre de votes	soit %				
723	24,54%	282	9,57%	238	8,08%				
23	47,92%	0	0,00%	1	2,08%				
746	24,92%	282	9,42%	239	7,98%				

/ 3. Mme Gloria GIOL, ép. JERIBI (liste 3)

LISTE ④		LISTE ⑤		LISTE ⑥		LISTE ⑦			
Mieux Vivre Ensemble dans l'Océan Indien		Français du Monde - ADFE Océan Indien		Union des Français de l'Étranger de l'Océan Indien		Solidarité des Français de l'Océan Indien			
Nombre de votes	soit %	Nombre de votes	soit %	Nombre de votes	soit %	Nombre de votes	soit %		
279	12,10%	395	17,14%	251	10,89%	273	11,84%		
26	7,95%	65	19,88%	31	9,48%	24	7,34%		
10	2,20%	53	11,67%	6	1,32%	4	0,88%		
63	13,21%	48	10,06%	27	5,66%	26	5,45%		
659	35,37%	197	10,57%	86	4,62%	17	0,91%		
6	3,11%	43	22,28%	53	27,46%	8	4,15%		
60	55,56%	33	30,56%	5	4,63%	1	0,93%		
1 103	19,26%	834	14,56%	459	8,01%	353	6,16%		

/ 4. M. Jean-Daniel CHAOUI (liste 5)

LISTE ④		LISTE ⑤							
Pour une Expatriation Réussie de Tous		UFE-UMP (Union et Solidarité des Français de l'Étranger)							
Nombre de votes	soit %	Nombre de votes	soit %						
18	5,00%	155	43,06%						
58	8,76%	186	28,10%						
6	8,33%	8	11,11%						
2	1,05%	8	4,19%						
8	4,57%	3	1,71%						
92	6,30%	360	24,66%						

/ 4. M. Jean LIBOZ (liste 1)

LISTE ④							
Renouveau France Afrique							
Nombre de votes	soit %						
962	32,30%						
10	4,24%						
7	22,58%						
112	35,11%						
23	37,10%						
1 114	30,72%						

Circonscription électorale de BAMAKO			LISTE ①		LISTE ②	
AMBASSADES ou POSTES CONSULAIRES	Taux de participation en %	Suffrages exprimés	Français du Monde - ADFE Ensemble et Solidaires		Union des Français de l'Étranger	
			Nombre de votes	soit %	Nombre de votes	soit %
AMB BAMAKO	19,14	611	346	56,63%	265	43,37%
AMB NIAMEY	25,37	213	124	58,22%	89	41,78%
AMB OUAGADOUGOU	28,29	589	312	52,97%	277	47,03%
Total circonscription	23,11	1 413	782	55,34%	631	44,66%

Sont déclarés élus : 1. Mme Madeleine BERGER, ép. BEN NACEUR (liste 4)

2. Mme Martine VAUTRIN, ép. DJEDIDI (liste 2)

3. Mme Gloria GIOL, ép. JERIBI (liste 3)

Circonscription électorale de ABIDJAN			LISTE ①		LISTE ②		LISTE ③	
AMBASSADES ou POSTES CONSULAIRES	Taux de participation en %	Suffrages exprimés	Français du Renouveau		Candidats Indépendants pour les Français de l'Étranger (C.I.F.E.) Côte d'Ivoire-Libéria		Français du Monde : Un Mouvement, Une Force, Une Voix	
			Nombre de votes	soit %	Nombre de votes	soit %	Nombre de votes	soit %
CGF ABIDJAN	31,77	2 211	335	15,15%	353	15,97%	306	13,84%
Total circonscription	31,77	2 211	335	15,15%	353	15,97%	306	13,84%

Sont déclarés élus : 1. Mme Catherine GARCIA, ép. RECHENMANN (liste 5) / 2. M. Michel TIZON (liste 2) / 3. M. Bernard SADET (liste 1)

Circonscription électorale de LIBREVILLE			LISTE ①		LISTE ②		LISTE ③	
AMBASSADES ou POSTES CONSULAIRES	Taux de participation en %	Suffrages exprimés	Ensemble pour Servir		Français du Monde-ADFE, Français à Part Entière		U.F.E/A.F.G	
			Nombre de votes	soit %	Nombre de votes	soit %	Nombre de votes	soit %
CGF LIBREVILLE	21,32	1 063	275	25,87%	393	36,97%	395	37,16%
CH DET PORT-GENTIL	15,46	235	88	37,45%	39	16,60%	108	45,96%
AMB MALABO	19,22	57	11	19,30%	39	68,42%	7	12,28%
Total circonscription	19,94	1 355	374	27,60%	471	34,76%	510	37,64%

Sont déclarés élus : 1. M. Norbert CHALON (liste 3) / 2. M. Georges SEILHAN (liste 2) / 3. Mme Joëlle CHEVALIER, ép. VALERI (liste 1)

2 | Scrutin majoritaire

Circonscription électorale de CHICAGO			CANDIDAT ①		CANDIDAT ②	
AMBASSADES ou POSTES CONSULAIRES	Taux de participation en %	Suffrages exprimés	M. Charles BALESI		M. Marc BILLON	
			Nombre de votes	soit %	Nombre de votes	soit %
CGF CHICAGO	16,58	692	285	41,18%	407	58,82%
Total circonscription	16,58	692	285	41,18%	407	58,82%

Est déclaré élu : M. Marc BILLON (candidat 2)

Circonscription électorale de HOUSTON			CANDIDAT	
AMBASSADES ou POSTES CONSULAIRES	Taux de participation en %	Suffrages exprimés	M. Damien REGNARD	
			Nombre de votes	soit %
CGF HOUSTON	10,27	490	490	100,00%
CGF NOUVELLE-ORLEANS	17,70	89	89	100,00%
Total circonscription	10,97	579	579	100,00%

Est déclaré élu : M. Damien REGNARD

Circonscription électorale du CAIRE			LISTE ① « Servir »			
AMBASSADES ou POSTES CONSULAIRES	Taux de participation en %	Suffrages exprimés	Mme Renée BLANDIN		Mme Régine PRATO	
			Nombre de votes	soit %	Nombre de votes	soit %
CGF LE CAIRE	18,30	1 081	305	28,21%	302	27,94%
CGF ALEXANDRIE	12,64	103	28	27,18%	25	24,27%
AMB KHARTOUM	17,56	67	15	22,39%	17	25,37%
Total circonscription	17,61	1 251	348	27,82%	344	27,50%

Sont déclarées élues : 1. Mme Renée BLANDIN (liste 1) / 2. Mme Régine PRATO (liste 1)

LISTE ④		LISTE ⑤		LISTE ⑥					
UMP C.I. Ensemble Agissons		UFE Liste de l'Union des Français de l'Etranger		Français en Afrique FEA					
Nombre de votes	soit %	Nombre de votes	soit %	Nombre de votes	soit %				
319	14,43%	654	29,58%	244	11,04%				
319	14,43%	654	29,58%	244	11,04%				

/ 4. M. Jean CONTI (liste 5)

Circonscription électorale de BRAZAVILLE			LISTE ①		LISTE ②			
AMBASSADES ou POSTES CONSULAIRES	Taux de participation en %	Suffrages exprimés	Français du Monde - ADFE		UFE (Union des Français de l'Etranger)			
			Nombre de votes	soit %	Nombre de votes	soit %		
AMB BRAZZAVILLE	26,65	206	113	54,85%	93	45,15%		
CGF POINTE NOIRE	16,25	301	91	30,23%	210	69,77%		
AMB KINSHASA	18,12	244	119	48,77%	125	51,23%		
AMB LUANDA	11,05	113	57	50,44%	56	49,56%		
Total circonscription	17,40	864	380	43,98%	484	56,02%		

Sont déclarés élus : 1. Mme Souad CAMARA, ép. KATENDE (liste 2) / 2. Mme Marlène BACH, ép. AFOULATSAN (liste 1) / 3. M. Gérard TOUPY (liste 2)

Circonscription électorale de PORT-AU-PRINCE			CANDIDAT ①		CANDIDAT ②	
AMBASSADES ou POSTES CONSULAIRES	Taux de participation en %	Suffrages exprimés	M. Jacques MARIE		M. Benoît FAUCHEUX	
			Nombre de votes	soit %	Nombre de votes	soit %
AMB PORT-AU-PRINCE	28,71	259	137	52,90%	122	47,10%
NASSAU	5,98	5	4	80,00%	1	20,00%
AMB CASTRIES	5,97	23	8	34,78%	15	65,22%
AMB KINGSTON	22,52	24	10	41,67%	14	58,33%
AMB LA HAVANE	37,02	105	37	35,24%	68	64,76%
AMB PORT D'ESPAGNE	12,98	51	30	58,82%	21	41,18%
AMB SAINT DOMINGUE	16,46	271	191	70,48%	80	29,52%
Total circonscription	19,06	738	417	56,50%	321	43,50%

Est déclaré élu : M. Jacques MARIE (candidat 1)

LISTE ② « Français du Monde/ADFE »				CANDIDAT ③	
Mme Marianick URVOY		M. Bruno NEYRET		M. Frédéric LONMBARD	
Nombre de votes	soit %	Nombre de votes	soit %	Nombre de votes	soit %
222	20,54%	212	19,61%	40	3,70%
22	21,36%	23	22,33%	5	4,85%
17	25,37%	16	23,88%	2	2,99%
261	20,86%	251	20,06%	47	3,76%

Circonscription électorale de JOHANNESBOURG			CANDIDAT ①		CANDIDAT ②		CANDIDAT ③	
AMBASSADES ou POSTES CONSULAIRES	Taux de participation en %	Suffrages exprimés	M. Stéphane SAKOSCHEK		Mme Sophie FERRAND ép. HAZARD		M. ERIC GRANRY	
			Nombre de votes	soit %	Nombre de votes	soit %	Nombre de votes	soit %
CGF JOHANNESBOURG	22,34	636	311	48,90%	262	41,19%	63	9,91%
CGF LA CAP	23,05	340	113	33,24%	182	53,53%	45	13,24%
AMB HARARE	30,47	39	13	33,33%	12	30,77%	14	35,90%
AMB GABORONE	35,29	23	4	17,39%	6	26,09%	13	56,52%
AMB LUSAKA	24,44	33	8	24,24%	14	42,42%	11	33,33%
AMB WINDHOEK	23,67	40	7	17,50%	14	35,00%	19	47,50%
AMB MAPUTO	31,67	76	3	3,95%	6	7,89%	67	88,16%
Total circonscription	23,43	1 187	459	38,67%	496	41,79%	232	19,55%

Est déclarée élue : Mme Sophie FERRAND, ép. HAZARD (candidate 2)

Circonscription électorale de DJIBOUTI			CANDIDAT ①		CANDIDAT ②		CANDIDAT ③	
AMBASSADES ou POSTES CONSULAIRES	Taux de participation en %	Suffrages exprimés	M. André MASSIDA		M. Bruno DELL'AQUILA		M. Jean MEUNIER	
			Nombre de votes	soit %	Nombre de votes	soit %	Nombre de votes	soit %
CGF DJIBOUTI	40,00	1 952	559	28,64%	559	28,64%	421	21,57%
AMB ADDIS ABEBBA	34,50	288	40	13,89%	38	13,19%	101	35,07%
Total circonscription	39,21	2 240	599	26,74%	597	26,65%	522	23,30%

Sont déclarés élus : 1. M. André MASSIDA (candidat 1) / 2. M. Bruno DELL'AQUILA (candidat 2)

Circonscription électorale de NAIROBI			LISTE ① « ROBIN / SMITH »			
AMBASSADES ou POSTES CONSULAIRES	Taux de participation en %	Suffrages exprimés	Mme Berthe LANG, ép. ROBIN		Mme Julie APTEL, ép. SMITH	
			Nombre de votes	soit %	Nombre de votes	soit %
AMB NAIROBI	34,18	182	107	58,79%	105	57,69%
AMB DAR ES SALAM	24,06	70	43	61,43%	45	64,29%
AMB KAMPALA	31,25	50	6	12,00%	6	12,00%
AMB BUJUMBURA	34,20	64	14	21,88%	14	21,88%
KIGALI - BUJUMBURA	5,33	4	1	25,00%	1	25,00%
Total circonscription	29,67	370	171	46,22%	171	46,22%

Sont déclarées élues : 1. Mme Christine AUCLAIR (liste 2) / 2. Mme Alexandra NOYALET, ép. BEUTHIN (liste 2)

Circonscription électorale de LOME			LISTE ① « L'Union des Français de l'Etranger (UFE) »			
AMBASSADES ou POSTES CONSULAIRES	Taux de participation en %	Suffrages exprimés	Mme Claire MEYER, Vve DURAND		M. Luc DORSO	
			Nombre de votes	soit %	Nombre de votes	soit %
AMB LOME	35,57	1 192	271	22,73%	270	22,65%
AMB ABUJA	18,86	57	12	21,05%	11	19,30%
CGF LAGOS	14,40	212	62	29,25%	60	28,30%
AMB COTONOU	31,32	1 229	281	22,86%	283	23,03%
AMB ACCRA	23,69	238	49	20,59%	47	19,75%
Total circonscription	29,06	2 928	675	23,05%	671	22,92%

Sont déclarées élues : 1. Mme Françoise DUVAL, ép. MENSAH (liste 2) / 2. Mme Anne BRUNET-APITHY (liste 2)

Circonscription électorale de NOUAKCHOTT			CANDIDAT ①		CANDIDAT ②		CANDIDAT ③	
AMBASSADES ou POSTES CONSULAIRES	Taux de participation en %	Suffrages exprimés	M. Joël PICHOT		Mme Joséphine PANICO		M. Alain SAKHO	
			Nombre de votes	soit %	Nombre de votes	soit %	Nombre de votes	soit %
AMB NOUAKCHOTT	28,42	445	247	55,51%	146	32,81%	52	11,69%
Total circonscription	28,42	445	247	55,51%	146	32,81%	52	11,69%

Est déclaré élu : M. Joël PICHOT (candidat 1)

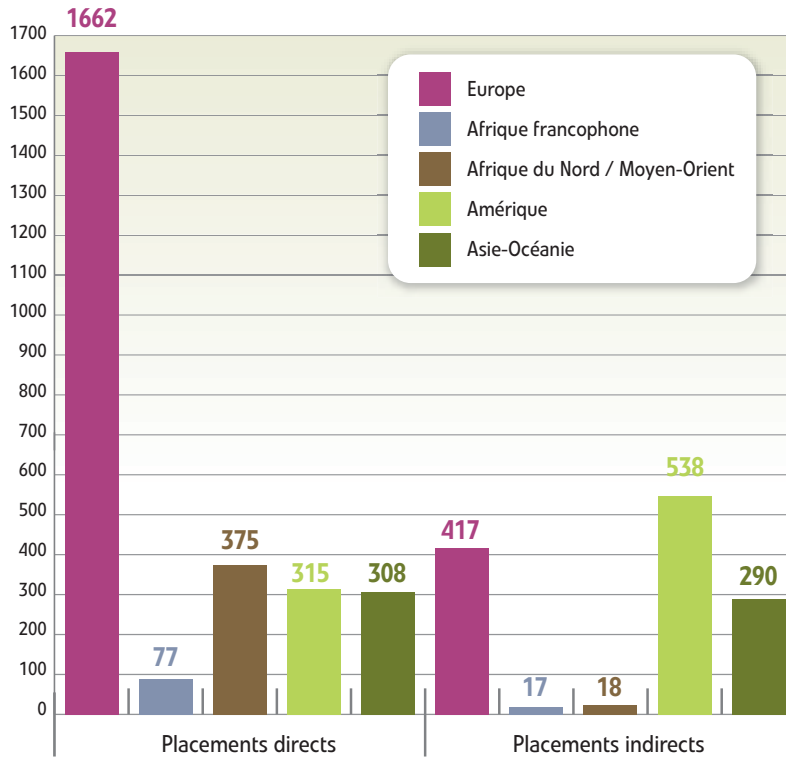
CANDIDAT ④									
M. Claude VILAIN									
Nombre de votes	soit %								
413	21,16%								
109	37,85%								
522	23,30%								

LISTE ② « AUCLAIR / BEUTHIN »				
Mme Christine AUCLAIR		Mme Alexandra NOVALET, ép. BEUTHIN		
Nombre de votes	soit %	Nombre de votes	soit %	
77	42,31%	74	40,66%	
27	38,57%	23	32,86%	
39	78,00%	46	92,00%	
50	78,13%	50	78,13%	
3	75,00%	3	75,00%	
196	52,97%	196	52,97%	

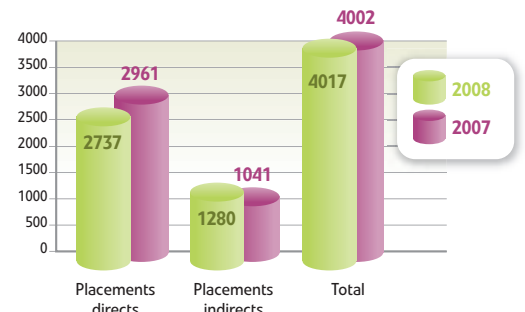
LISTE ② « Français du Monde (ADFE) »				
Mme Françoise DUVAL, ép. MENSAH		Mme Anne BRUNET-APITHY		
Nombre de votes	soit %	Nombre de votes	soit %	
328	27,52%	323	27,10%	
17	29,82%	17	29,82%	
45	21,23%	44	20,75%	
329	26,77%	336	27,34%	
72	30,25%	70	29,41%	
791	27,02%	790	26,98%	

3 > Demandeurs d'emploi

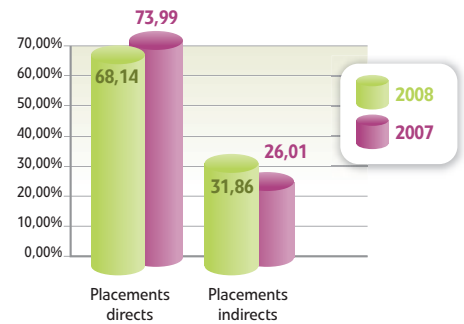
➔ Placements par zones géographiques



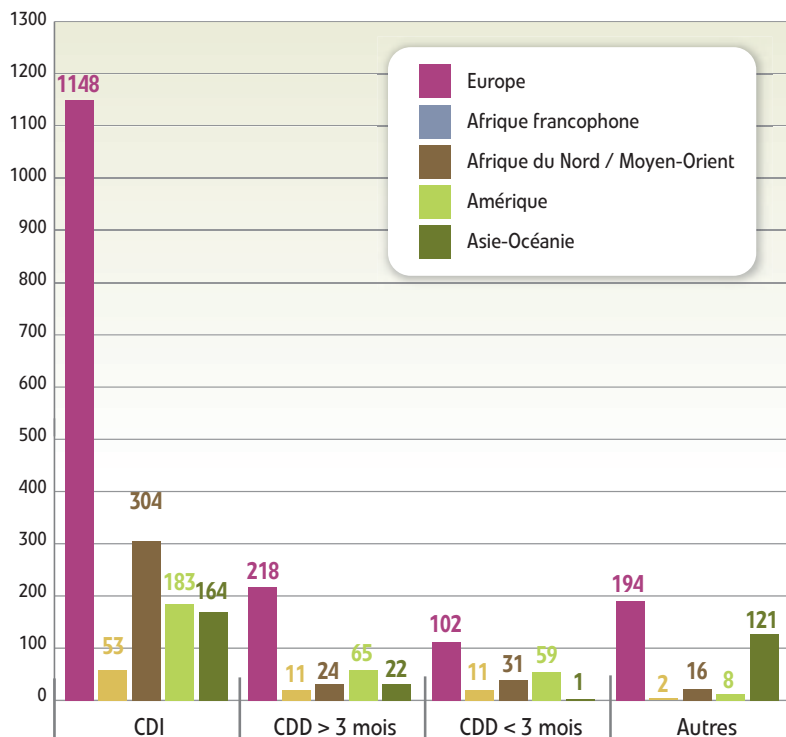
➔ Comparatif 2007/2008 des placements



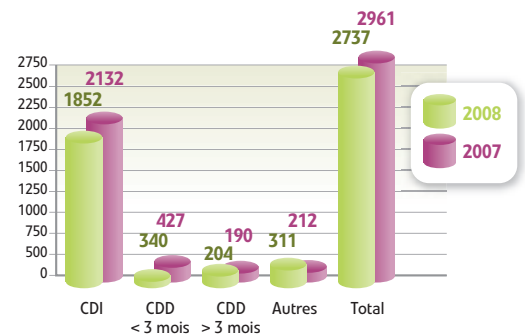
➔ Comparatif 2007/2008 en % des placements



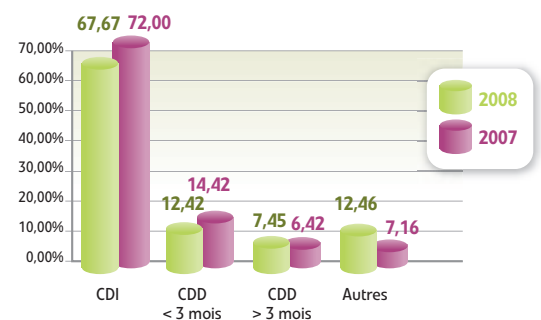
➔ Nature des contrats par zones géographiques



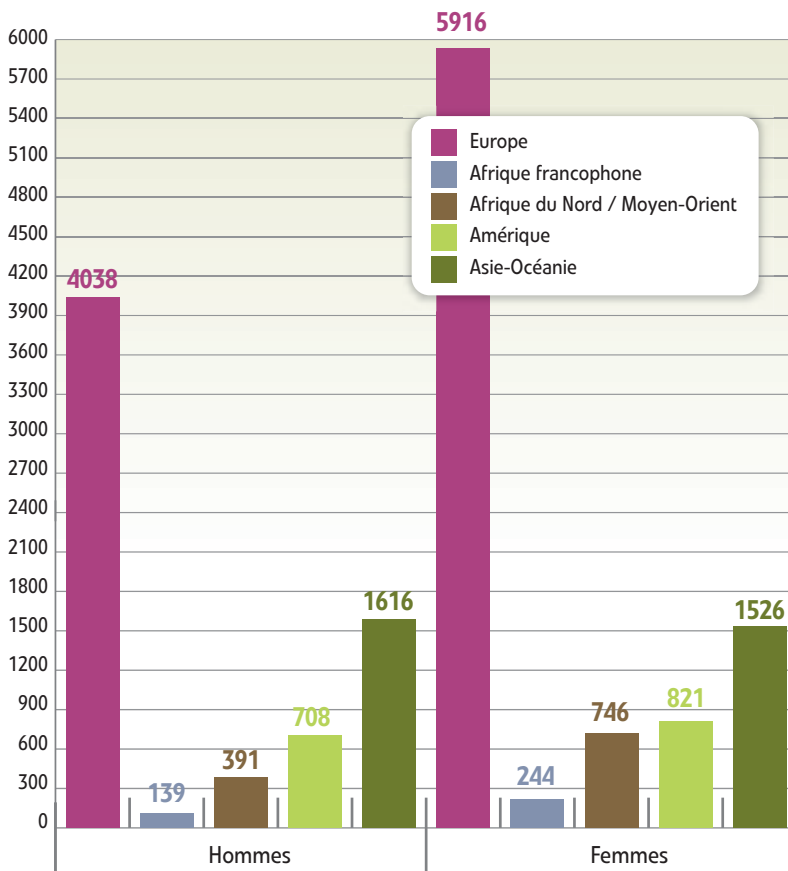
➔ Comparatif 2007/2008 par type de contrat



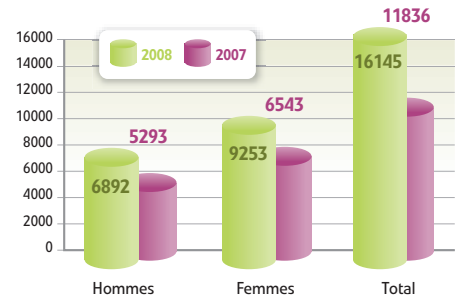
➔ Comparatif 2007/2008 en % par type de contrat



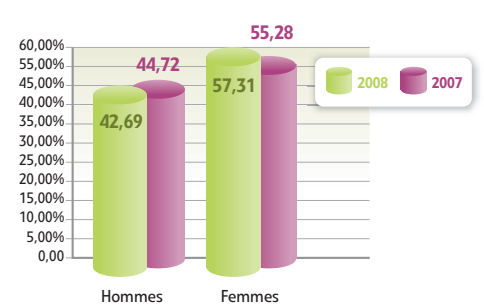
➔ Répartition hommes/femmes par zones géographiques



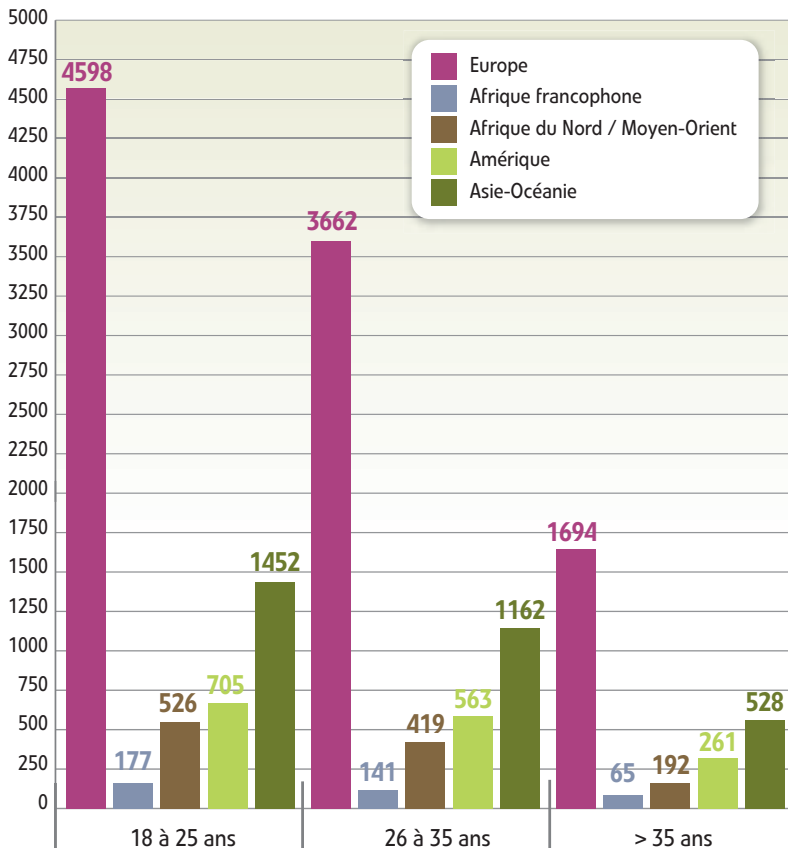
➔ Comparatif 2007/2008 répartition hommes/femmes



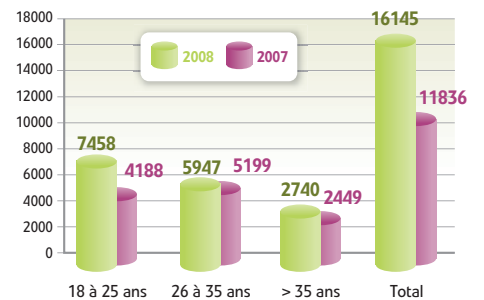
➔ Comparatif 2007/2008 répartition en % hommes/femmes



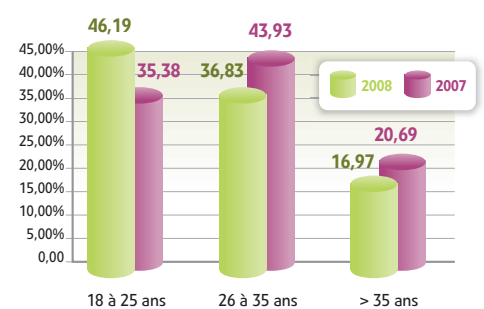
➔ Répartition par tranches d'âge par zones géographiques



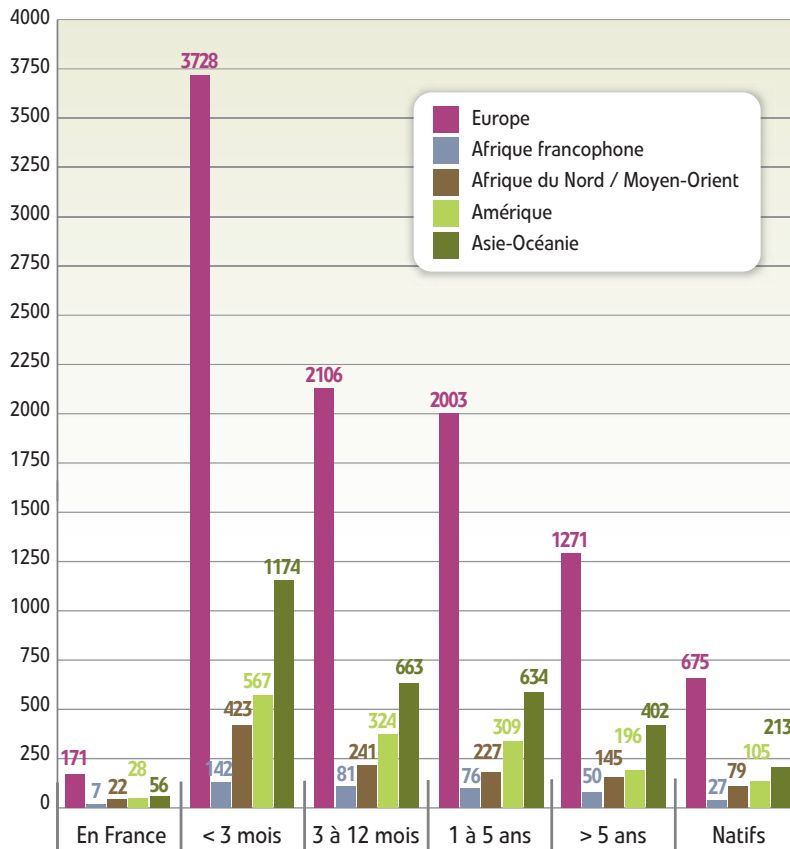
➔ Comparatif 2007/2008 des tranches d'âges



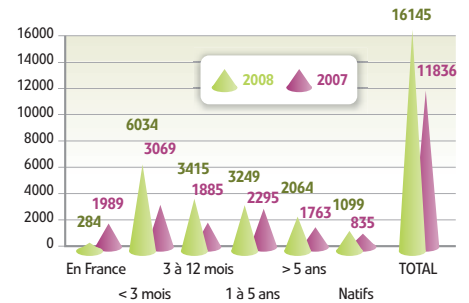
➔ Comparatif 2007/2008 en % des tranches d'âges



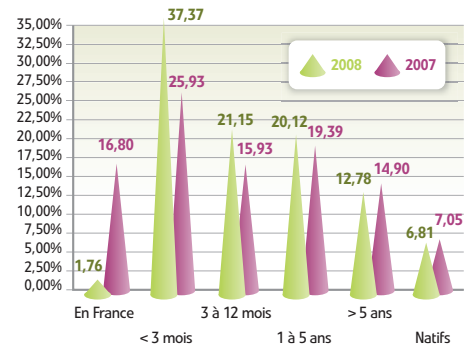
→ Durée de présence par zones géographiques



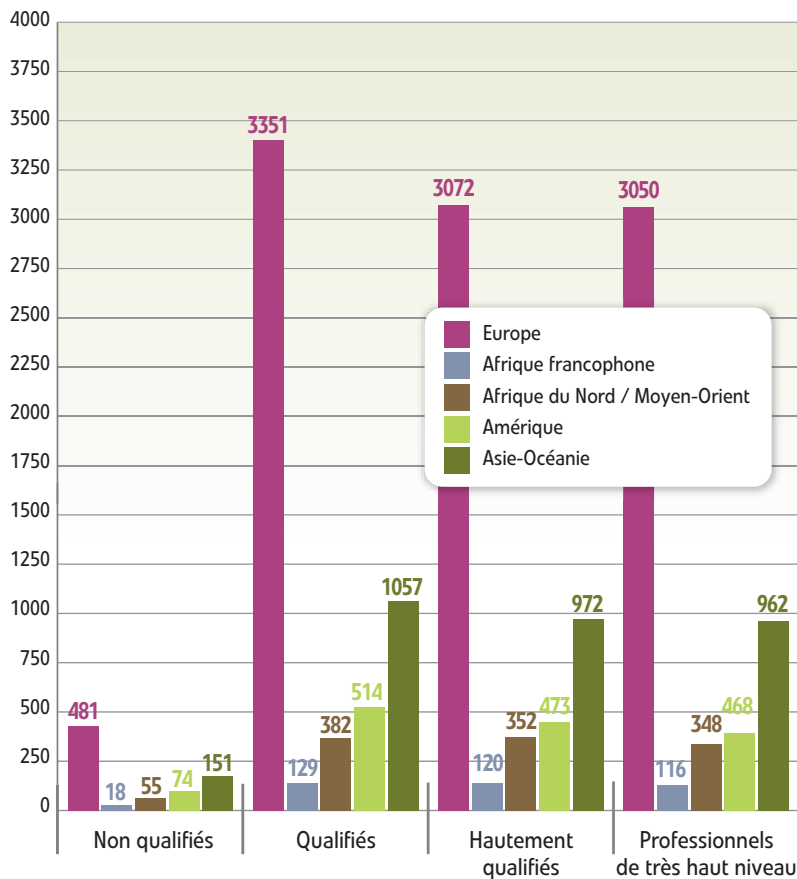
→ Comparatif 2007/2008 temps de présence



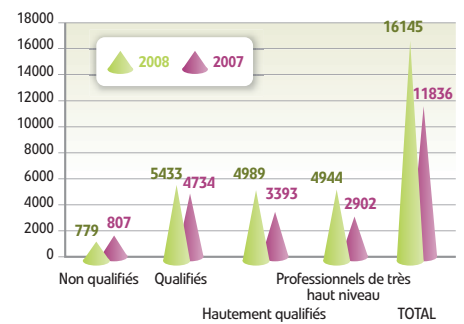
→ Comparatif 2007/2008 en % temps de présence



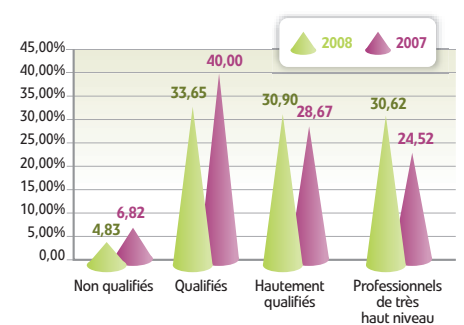
→ Qualifications par zones géographiques



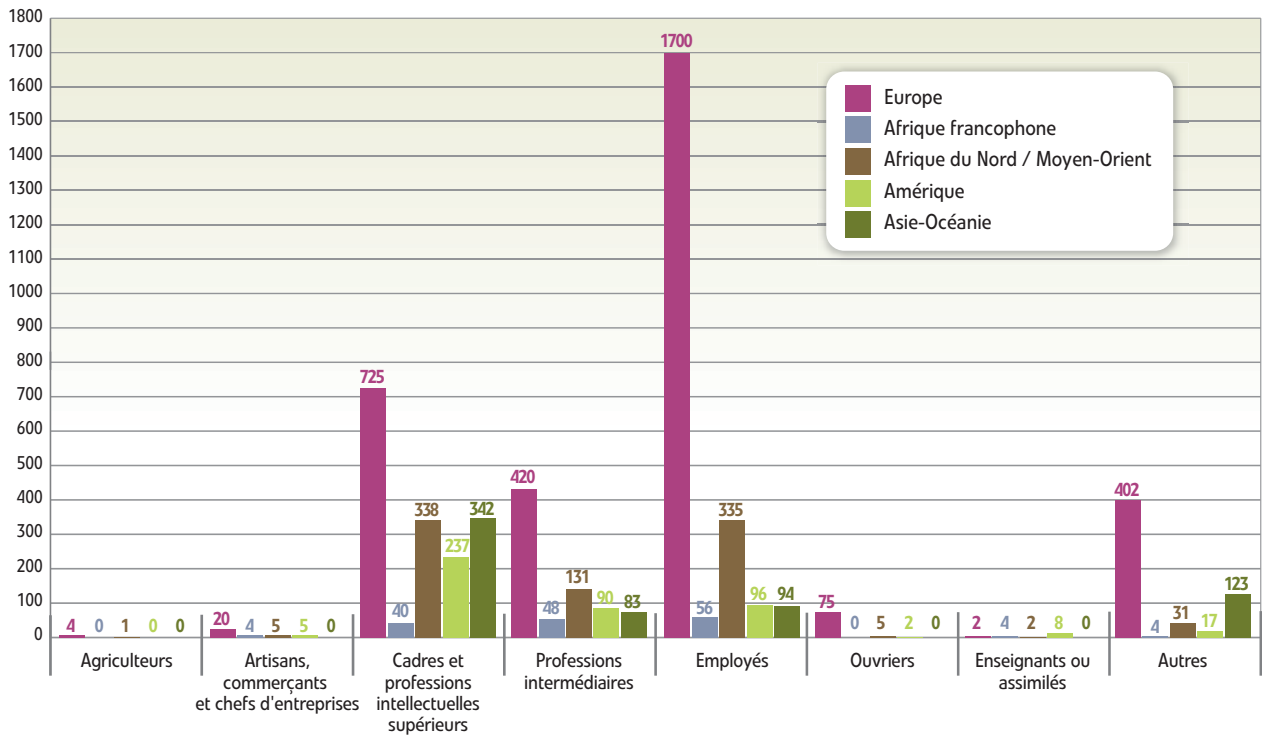
→ Comparatif 2007/2008 des niveaux de qualification



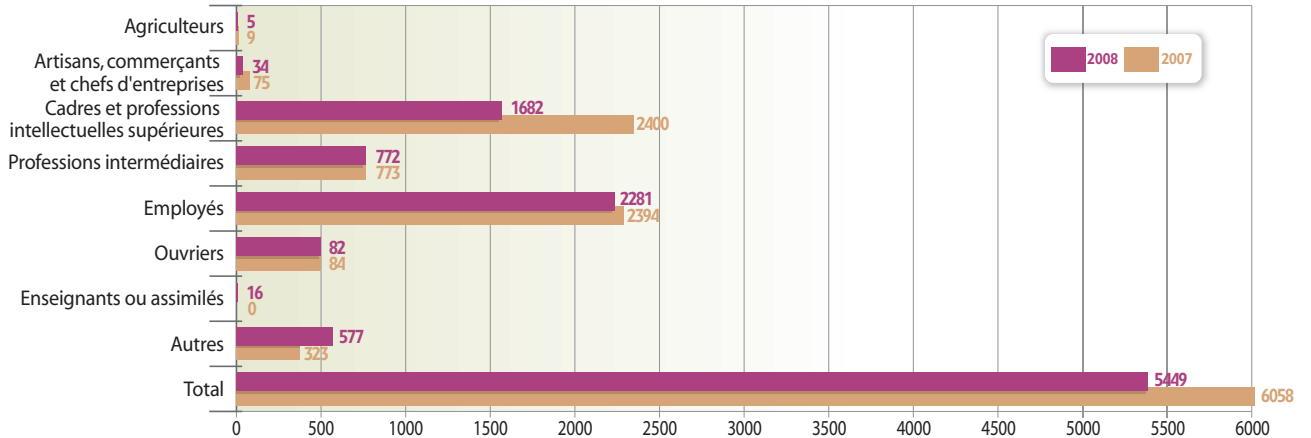
→ Comparatif 2007/2008 en % des niveaux de qualification



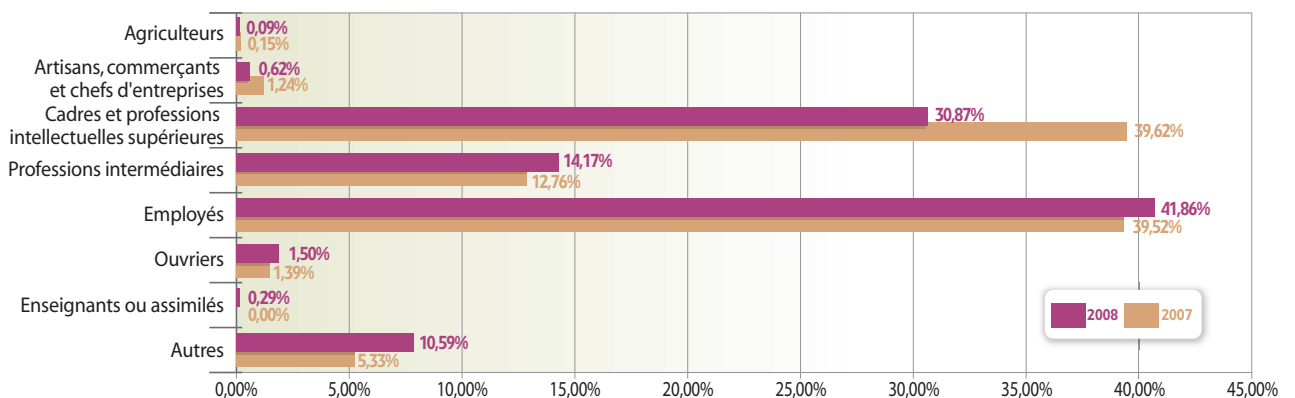
➔ Offres d'emploi par type et par zones géographiques



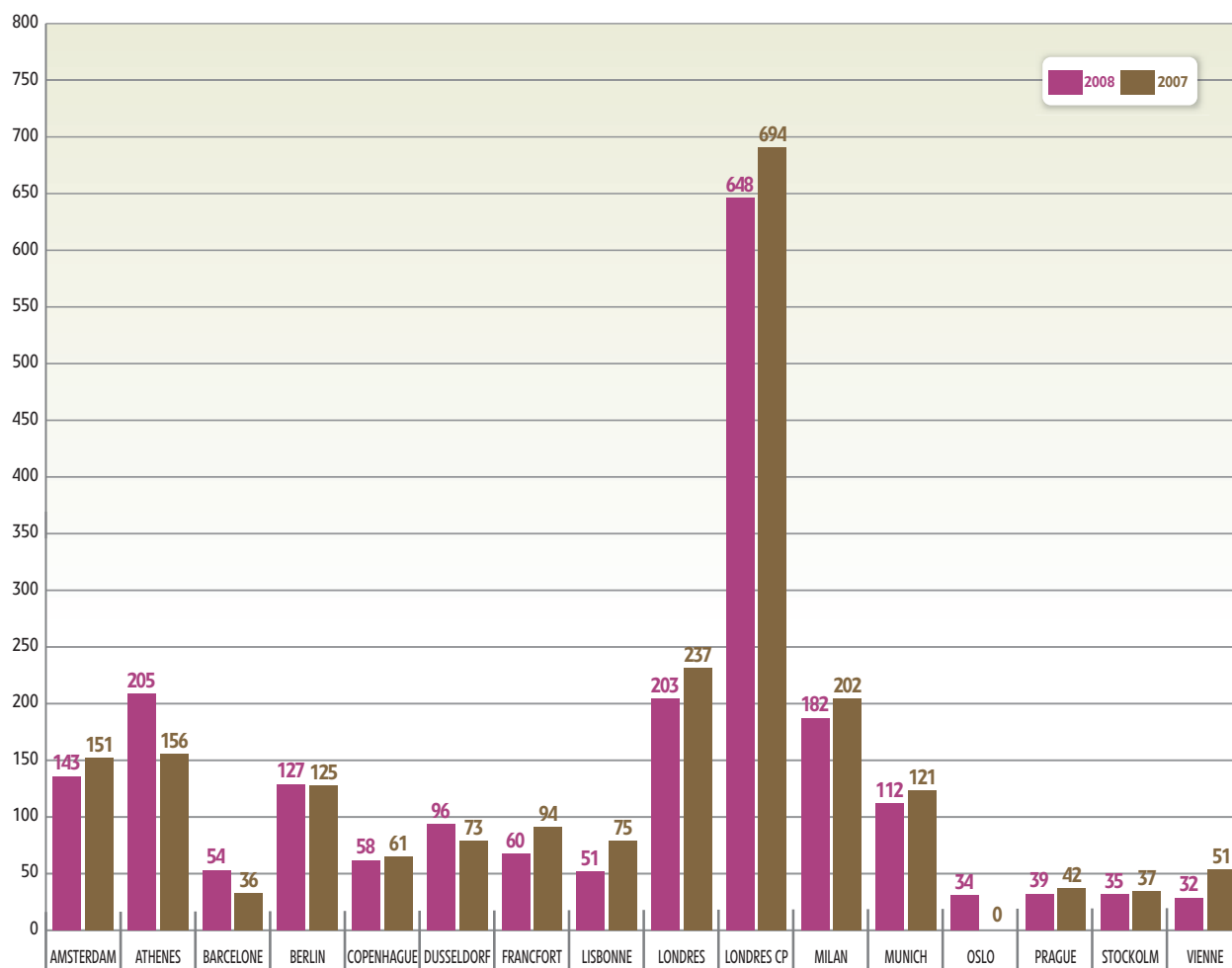
➔ Comparatif 2007/2008 des offres d'emploi



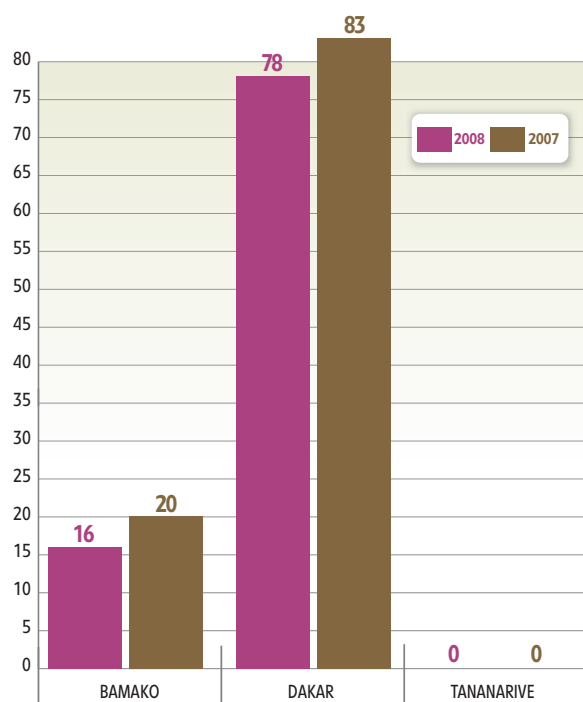
➔ Comparatif 2007/2008 en % des offres d'emploi



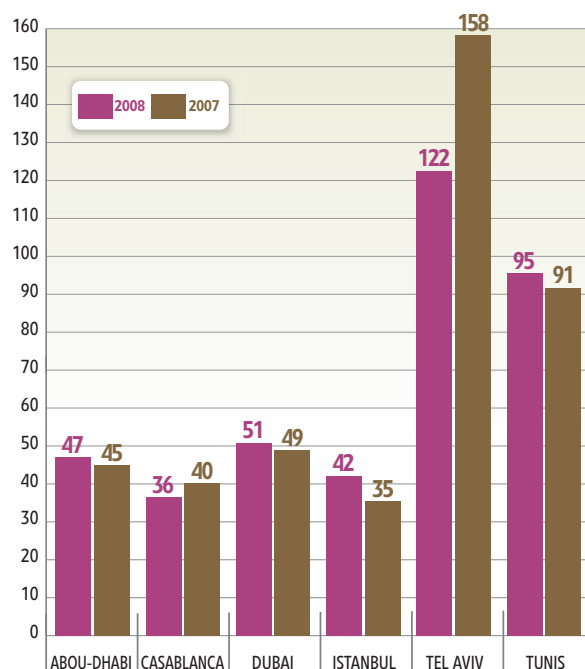
➔ Évolution des placements en Europe



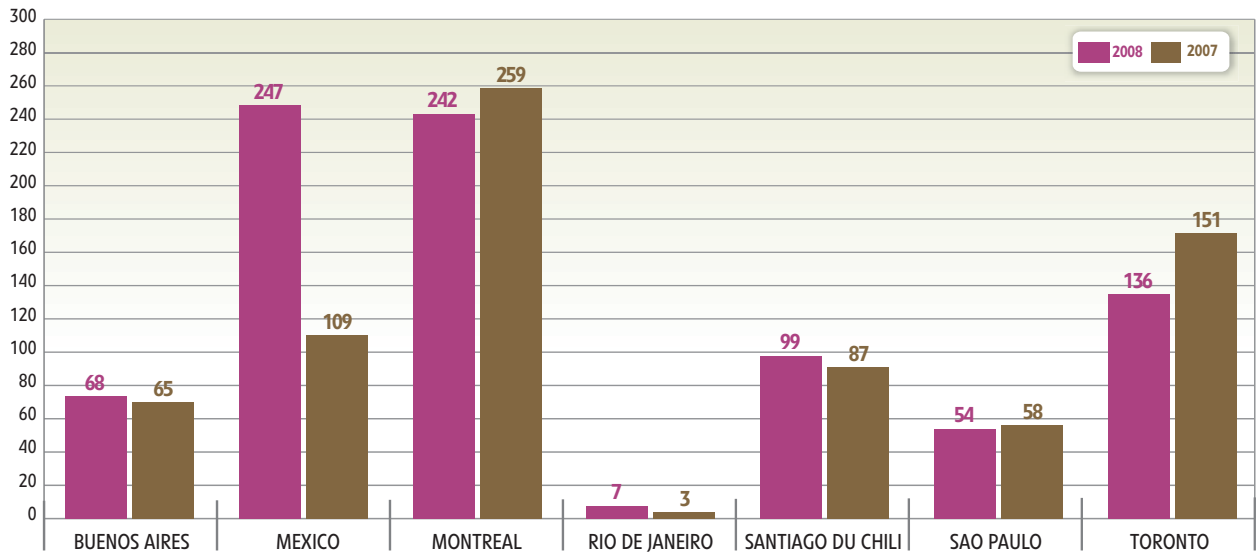
➔ Évolution des placements en Afrique francophone



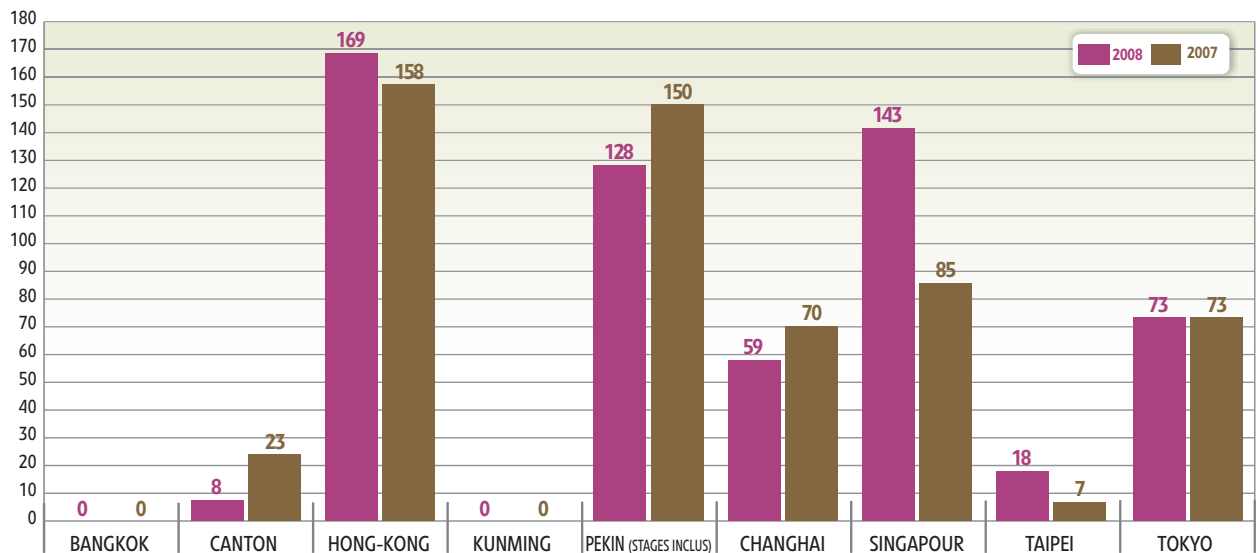
➔ Évolution des placements en Afrique du Nord et Moyen-Orient



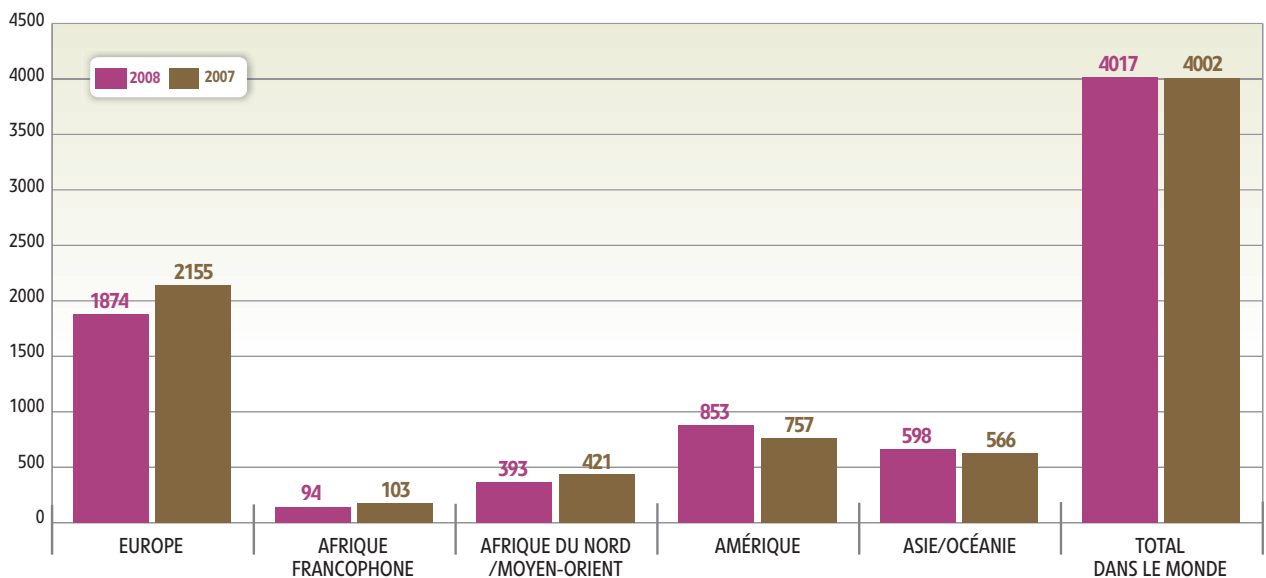
➔ Évolution des placements en Amérique



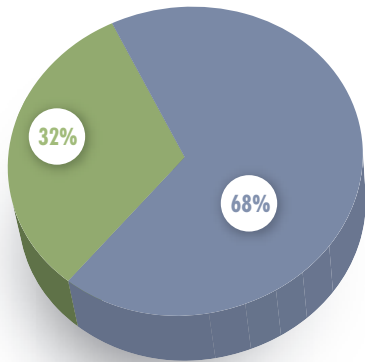
➔ Évolution des placements en Asie-Océanie



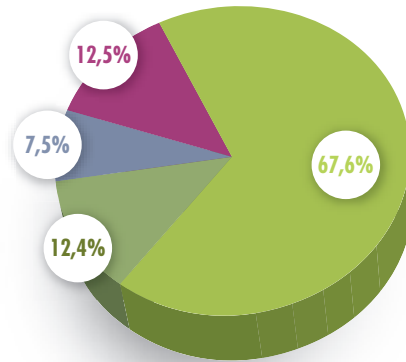
➔ Évolution des placements dans le monde



⇒ Répartition par placements dans le monde

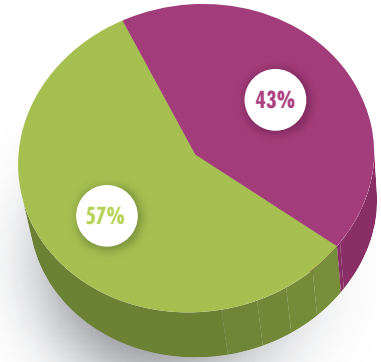


● Placements directs
● Placements indirects



● CDI
● CDD > 3 mois
● CDD < 3 mois
● Autres

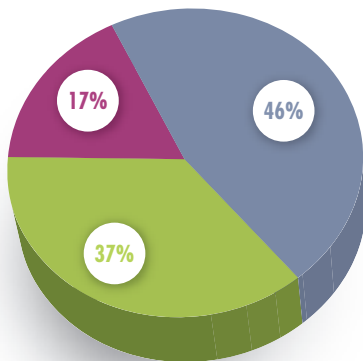
⇒ Répartition Homme/Femme dans le monde



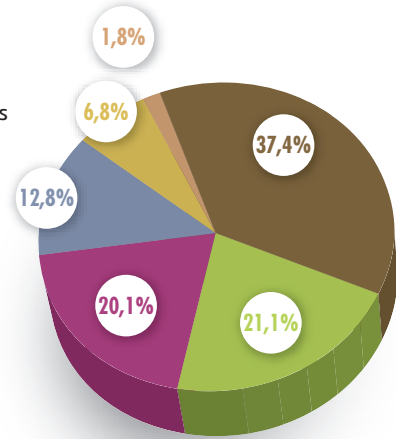
● Hommes
● Femmes

⇒ Répartition des tranches d'âges dans le monde

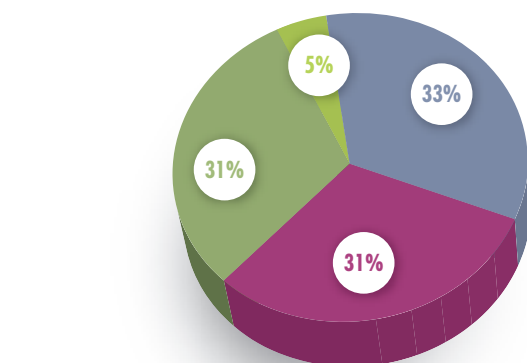
● 18 à 25 ans
● 26 à 35 ans
● > 35 ans



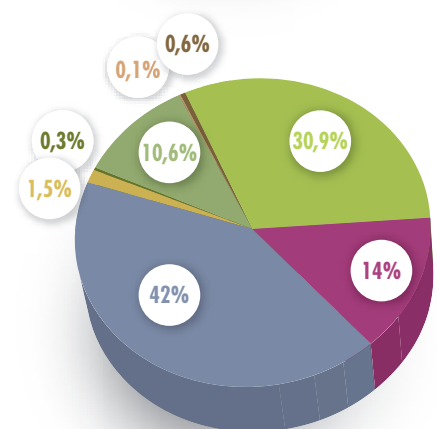
● En France
● < 3 mois
● 3 à 12 mois
● 1 à 5 ans
● > 5 ans
● Natifs



⇒ Répartition par niveau de qualification dans le monde



● Non qualifiés
● Qualifiés
● Professionnels de très haut niveau
● Hautement qualifiés



● Agriculteurs
● Artisans, commerçants et chefs d'entreprises
● Cadres et professions intellectuelles supérieures
● Professions intermédiaires
● Employés
● Ouvriers
● Enseignants ou assimilés
● Autres

Directeur de la publication

Alain Catta

Comité de rédaction

Service des Français à l'étranger
Service des affaires civiles et de l'entraide judiciaire
Mission de gestion financière et administrative – programme 151 –
- Secrétariat général de l'Assemblée des Français de l'étranger -

Crédit photographique

Ministère des Affaires étrangères et européennes :
Frédéric de la Mure – Olivier Bolvin – DFAE - AFE

Conception graphique et impression

Création : www.pileouface.fr - Imprimé par Colin Frères Imprimeurs  sur papier  PEFC, contribuant à la gestion durable de nos forêts

Juillet 2009



Ministère des Affaires étrangères et européennes
Direction des Français à l'étranger
et de l'Administration consulaire
Secrétariat général de l'Assemblée des Français de l'étranger
27 rue de la Convention - 75732 Paris Cedex 15
Téléphone : 01 43 17 65 82 - Télécopie : 01 43 17 65 18
sg@assemblee-afe.fr - www.assemblee-afe.fr

